







28 015 626



- jet normal
 - avec système anti-calcaire
 - pomme de douche Ø 100 mm
 - raccord 1/2"
 - débit maxi. 15 l/min
- Avec sécurité anti-retour.

	Chrome	28 015 626-00
	Chrome	28 015 626-00 0010
	Noir mat	28 015 626-33
	Noir mat	28 015 626-33 0010
	Chrome brossé	28 015 626-93
	Chrome brossé	28 015 626-93 0010

28 015 626

mm [inches]

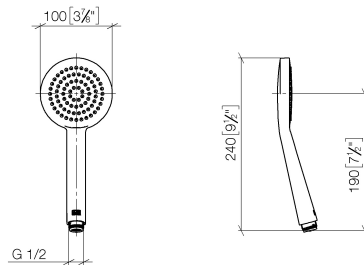


Diagramme de débit



Codes & Standards

DIN 4109

ISO 3822

Scottish Water
Byelaws

UK Water Supply
Regulations

Ü-Zeichen



EDITION PRO Douchette à main - Chrome

EDITION PRO

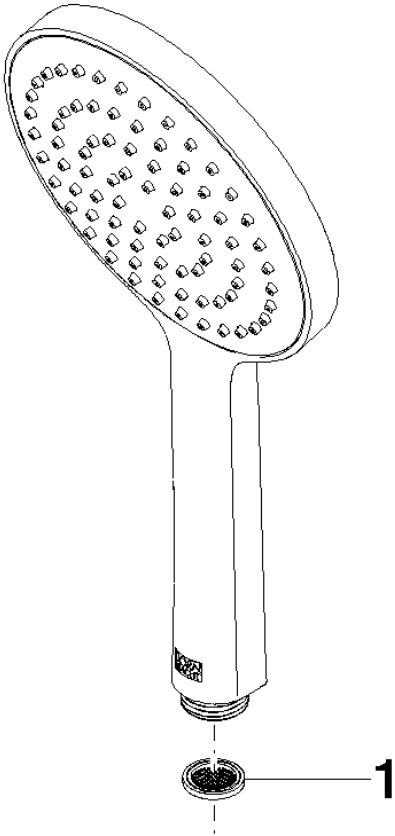
28 015 626

Certificats et durabilité

WRAS_2009

LGA_29

28 015 626



Liste des pièces de rechange

N°	Article Numéro	Désignation	Fréquence de montage	Délai de livraison
1	09 23 01 039 90	tamis	1,00	2