

28 505 979



- saillie 155 mm
- rotule 18° pivotante (dans tous les sens)
- 3 ou 5 jets réglables : PURIFY RAIN, COMPACT SOFT FLOW, COMPACT AQUAPRESSURE FLOW, débit max. 7,6 l/min (à 3 bar)
- avec système anti-calcaire
- pomme de douche Ø 100 mm
- rosace Ø 60 mm
- raccord 1/2"
- Fonction à partir de: 5,5 l/min

S'adapte aux gammes suivantes : TARA, LISSÉ, VAIA, META

| | | |
|--|-----------------------------|---------------|
|  | Platine brossé | 28 505 979-06 |
|  | Chrome | 28 505 979-00 |
|  | Platine | 28 505 979-08 |
|  | Dark Chrome | 28 505 979-19 |
|  | Or clair | 28 505 979-26 |
|  | Or clair brossé | 28 505 979-27 |
|  | Laiton brossé (Or 23cts) | 28 505 979-28 |
|  | Noir mat | 28 505 979-33 |
|  | Bronze brossé | 28 505 979-42 |
|  | Champagne brossé (Or 22cts) | 28 505 979-46 |
|  | Champagne (Or 22cts) | 28 505 979-47 |
|  | Chrome brossé | 28 505 979-93 |
|  | Dark Platinum brossé | 28 505 979-99 |

Accessoires recommandés



- Coude mural à encastrer -** 35 085 970 90
- profondeur de montage max. 163 mm
 - profondeur de montage mini. 90 mm

28 505 979

mm [inches]

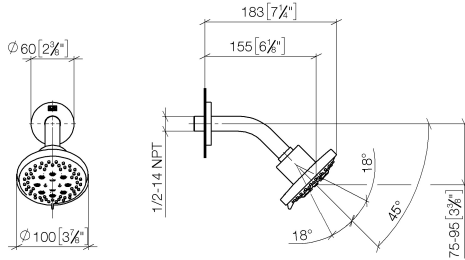
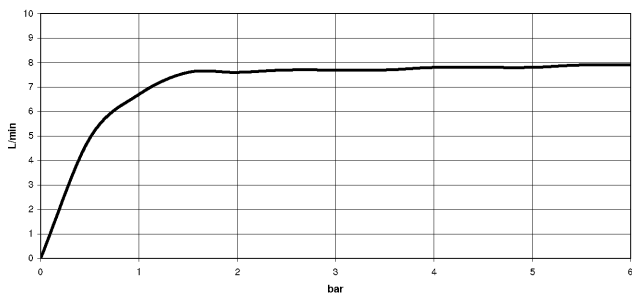


Diagramme de débit



Codes & Standards

DIN 4109

ISO 3822

Scottish Water
Byelaws

UK Water Supply
Regulations

Ü-Zeichen



Douche de tête - Platine brossé

TARA

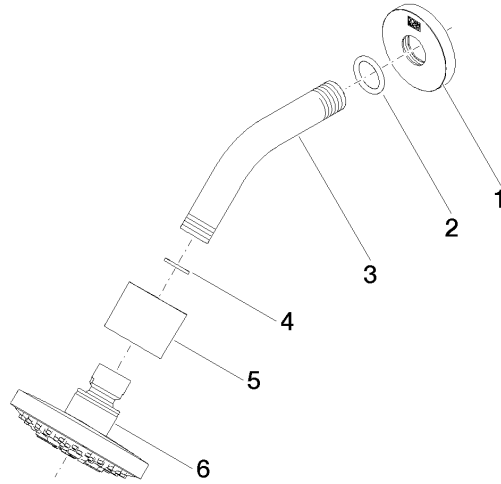
28 505 979

Certificats

LGA_28

WRAS_2201

Version du produit de 3/9/2015





Douche de tête - Platine brossé

TARA

28 505 979

Liste des pièces de rechange

Version du produit de 3/9/2015

| N° | Article Numéro | Désignation | Fréquence de montage | Délai de livraison |
|----|-----------------|-------------|----------------------|--------------------|
| | 09 27 22 045-06 | rosace | 6 | 10 |