




- saillie douche fixe 453 mm
- douche de tête : jet pluie
- pomme de douche arrosoir 300 x 240 mm
- pomme de douche arrosoir avec système anti-calcaire
- débit maxi. de la pomme de douche arrosoir 20 l/min
- Fonction à partir de: 12 l/min
- inverseur rotatif avec régulateur de débit et fonction d'arrêt
- rosaces coulissantes Ø 70 mm
- hauteur de robinetterie jusqu'à la pomme de douche arrosoir 1009 mm
- hauteur de robinetterie jusqu'au bord supérieur de l'arc 1150 mm
- calibre de percement 150 mm ± 13 mm
- flexible de douche métallique 1750 mm avec protection anti-torsion intégrée
- raccord 1/2"
- barre de douche avec curseur
- diamètre de tube 23,5 mm
- avec fonction anti-gouttes

Cet article ne comprend pas de douchette à main !


Avec sécurité anti-retour.

|   |                             |               |
|---|-----------------------------|---------------|
|    | Noir mat                    | 34 459 980-33 |
|    | Chrome                      | 34 459 980-00 |
|    | Platine brossé              | 34 459 980-06 |
|    | Platine                     | 34 459 980-08 |
|    | Dark Chrome                 | 34 459 980-19 |
|    | Light Gold brossé           | 34 459 980-27 |
|    | Laiton brossé (Or 23cts)    | 34 459 980-28 |
|    | Dark Brass brossé           | 34 459 980-39 |
|    | Champagne brossé (Or 22cts) | 34 459 980-46 |
|   | Champagne (Or 22cts)        | 34 459 980-47 |
|  | Chrome brossé               | 34 459 980-93 |
|  | Dark Platinum brossé        | 34 459 980-99 |


### Accessoires requis

|   |                                    |               |
|---|------------------------------------|---------------|
|  | <b>Douchette à main - Noir mat</b> | 28 018 979-33 |
|---|------------------------------------|---------------|


### Accessoires requis

|   |                                    |               |
|---|------------------------------------|---------------|
|  | <b>Douchette à main - Noir mat</b> | 28 016 979-33 |
|---|------------------------------------|---------------|


### Accessoires requis

|   |                                    |               |
|---|------------------------------------|---------------|
|  | <b>Douchette à main - Noir mat</b> | 28 017 979-33 |
|---|------------------------------------|---------------|


### Accessoires requis

|   |   |                       |
|---|---|-----------------------|
|  | <b>Douchette à main FlowReduce - Noir mat</b> | 28 018 979-33<br>0010 |
|---|---|-----------------------|


### Accessoires requis

|   |   |                       |
|---|---|-----------------------|
|  | <b>ARTICLES GÉNÉRIQUES<br/>Douchette à main FlowReduce - Noir mat</b> | 28 029 979-33<br>0010 |
|---|---|-----------------------|


### Accessoires requis

|   |  |               |
|---|--|---------------|
|  | <b>ARTICLES GÉNÉRIQUES<br/>Douchette à main - Noir mat</b> | 28 029 979-33 |
|---|--|---------------|


### Accessoires requis

|   |                                    |               |
|---|------------------------------------|---------------|
|  | <b>Douchette à main - Noir mat</b> | 28 012 979-33 |
|---|------------------------------------|---------------|


### Accessoires requis

|   |   |                       |
|---|---|-----------------------|
|  | <b>Douchette à main FlowReduce - Noir mat</b> | 28 016 979-33<br>0010 |
|---|---|-----------------------|


### Accessoires requis

|   |   |                       |
|---|---|-----------------------|
|  | <b>Douchette à main FlowReduce - Noir mat</b> | 28 012 979-33<br>0010 |
|---|---|-----------------------|

### Accessoires requis

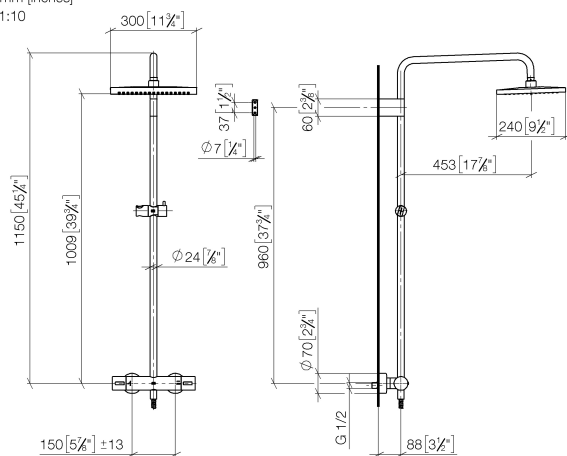
|   |   |                       |
|---|---|-----------------------|
|  | <b>ARTICLES GÉNÉRIQUES<br/>Douchette à main FlowReduce - Noir mat</b> | 28 025 979-33<br>0010 |
|---|---|-----------------------|

### Accessoires requis

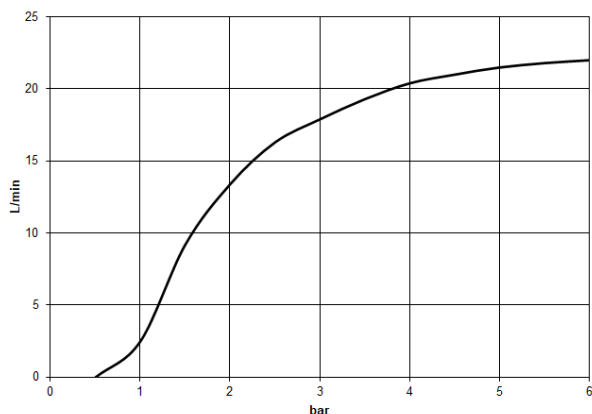
|   |   |                       |
|---|---|-----------------------|
|  | <b>ARTICLES GÉNÉRIQUES<br/>Douchette à main FlowReduce - Noir mat</b> | 28 027 979-33<br>0010 |
|---|---|-----------------------|

34 459 980 Version du produit de 01/06/2024

mm [inches]  
1:10



### Diagramme de débit



### Codes & Standards

DIN 4109

EN 1717

ISO 3822

Scottish Water  
Byelaws

UK Water Supply  
Regulations

Ü-Zeichen



## Colonne de douche avec thermostat de douche sans douchette - Noir mat

SERIES SPECIFIC

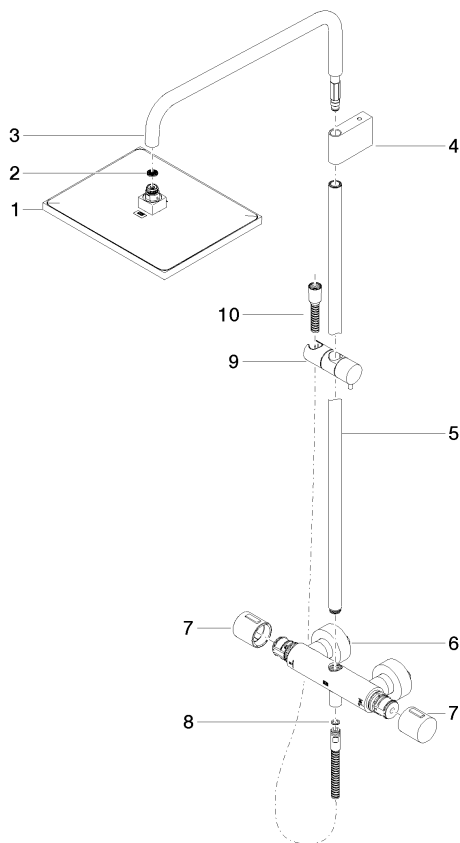
34 459 980 Version du produit de 01/06/2024

### Certificats et durabilité

Belgaqua\_21-032-2 WRAS\_2204

LGA\_38

Les pièces pour les  
autres finitions  
peuvent être  
trouvées ici : Chrome



## Liste des pièces de rechange

| N° | Article Numéro     | Désignation  | Fréquence de montage | Délai de livraison |
|----|--------------------|--|----------------------|--------------------|
| 9  | 12 570 970-33      | Coulisse - Noir mat  | 1,00                 | 70                 |
| 10 | 28 322 970-33      | Flexible métallique de douche 1/2" x 3/8" x 1750 mm - Noir mat | 1,00                 | 2                  |
| 5  | 90 28 22 349 00-33 | tuyau  | 1,00                 | 30                 |
| 6  | 04 17 01 250 00-33 | raccord  | 1,00                 | 30                 |
| 4  | 90 17 11 150 00-33 | patte de fixation  | 1,00                 | 30                 |
| 3  | 90 28 22 348 00-33 | tuyau  | 1,00                 | 30                 |
| 7  | 90 17 33 015 00-33 | poignée  | 2,00                 | 30                 |
| 2  | 09 23 01 039 90    | tamis  | 1,00                 | 2                  |
| 1  | 04 12 05 063 00-33 | douche   | 1,00                 | 30                 |
| 8  | 90 14 20 026 00 90 | joint  | 1,00                 | 2                  |