








CL.1 Robinet d'arrêt à encastrer fermant à droite 1/2" - Platine brossé

CL.1

36 607 705 Version du produit jusqu'à 14/10/2020



- rosace 60 x 60 mm
- sans marquage
- tête de commande avec broche et douille à sectionner

	Platine brossé	36 607 705-06
	Chrome	36 607 705-00
	Dark Chrome	36 607 705-19
	Laiton brossé (Or 23cts)	36 607 705-28
	Champagne brossé (Or 22cts)	36 607 705-46
	Champagne (Or 22cts)	36 607 705-47
	Dark Platinum brossé	36 607 705-99

Accessoires requis



- Robinet à encastrer 1/2" -** 35 607 970 90
- profondeur de montage max. 150 mm
 - profondeur de montage mini. 105 mm

CL.1 Robinet d'arrêt à encastrer fermant à droite 1/2" - Platine brossé

CL.1

36 607 705 Version du produit jusqu'à 14/10/2020

mm [inches]



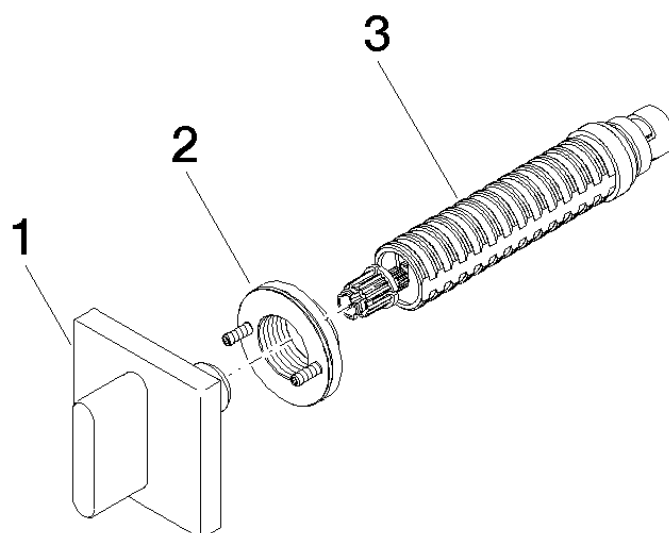
Codes & Standards

ASME A112.18.1	cUPC	DIN 4109	EN 1111
EN 200	ISO 3822	Scottish Water Byelaws	UK Water Supply Regulations

Ü-Zeichen

Certificats et durabilité

DVGW_DW-6501DN0	WRAS_2011	LGA_29	WRAS_2010	DVGW_DW-6512DN0
LGA_29	IAPMO_4976 (



Liste des pièces de rechange

N°	Article Numéro	Désignation	Fréquence de montage	Délai de livraison
2	90 21 02 108 00 90	rondelle	1,00	2
3	90 90 03 143 00 90	tête céramique	1,00	2
1	90 20 70 051 01-06	poignée	1,00	10