







CL.1 Robinet d'arrêt à encastrer fermant à gauche chaud 1/2" - Dark Platinum
brossé

CL.1

36 607 707



- rosace 60 x 60 mm
- avec marquage chaud
- tête de commande avec broche et douille à sectionner

| | | |
|--|--------------------------------|---------------|
|  | Dark Platinum brossé | 36 607 707-99 |
|  | Chrome | 36 607 707-00 |
|  | Platine brossé | 36 607 707-06 |
|  | Dark Chrome | 36 607 707-19 |
|  | Champagne brossé (Or 22cts) | 36 607 707-46 |
|  | Champagne (Or 22cts) | 36 607 707-47 |

Accessoires requis



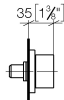
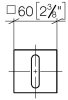
- Robinet à encastrer 1/2" -** 35 607 970 90
- profondeur de montage max. 150 mm
 - profondeur de montage mini. 105 mm



CL.1 Robinet d'arrêt à encastrer fermant à gauche chaud 1/2" - Dark Platinum brossé

CL.1

36 607 707
mm [inches]



Codes & Standards

ASME A112.18.1

cUPC

DIN 4109

EN 200

ISO 3822

Scottish Water
Byelaws

UK Water Supply
Regulations

Ü-Zeichen

Certificats

IAPMO_4976

DVGW_DW-
6501DN0

WRAS_2010

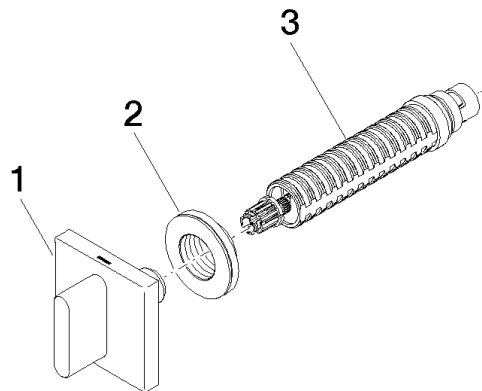
LGA_29

LGA_29

36 607 707

Version du produit jusqu'à 10/14/2020

Version du produit de 10/14/2020





CL.1 Robinet d'arrêt à encastrer fermant à gauche chaud 1/2" - Dark Platinum
brossé

CL.1

36 607 707

Liste des pièces de rechange

Version du produit jusqu'à 10/14/2020

Version du produit de 10/14/2020

| N° | Article Numéro | Désignation | Fréquence de montage | Délai de livraison |
|----|--------------------|-----------------|----------------------|--------------------|
| | 90 20 70 051 03-99 | poignée (hot) | 3 | 30 |