

Robinetterie de lavabo avec fonction d'ouverture et de fermeture électronique sans garniture d'écoulement - Noir mat

SERIES SPECIFIC

44 521 660 Version du produit de 01/10/2023



- saillie 165 mm
- Technologie de capteur infrarouge
- hauteur de robinetterie 310 mm
- hauteur jusqu'au mousseur 199 mm
- diamètre de percement 35 mm
- bec déverseur fixe
- débit maxi. 5,7 l/min
- jet circulaire enrichi en air
- convient pour la désinfection thermique
- Arrêt automatique après un laps de temps prédéfini
- Contrôle indirect de la température (sous le plan)
- Boîtier de commande inclus
- Plage de détection réglable du capteur
- Fonctionne avec des piles ou sur secteur (piles non incluses)
- 4x piles AA (1,5V) requises
- sans plomb
- 1x flexible de pression M 8 x 1 vissé, étanchéité contrôlée
- Ce produit contribue au respect des exigences des systèmes d'évaluation des bâtiments écologiques, par exemple LEED®, BREEAM®, DGNB

Piles non incluses

	Noir mat	44 521 660-33
	Chrome	44 521 660-00
	Platine brossé	44 521 660-06
	Platine	44 521 660-08
	Dark Chrome	44 521 660-19
	Or clair	44 521 660-26
	Or clair brossé	44 521 660-27
	Laiton brossé (Or 23cts)	44 521 660-28
	Bronze brossé	44 521 660-42
	Champagne brossé (Or 22cts)	44 521 660-46
	Champagne (Or 22cts)	44 521 660-47
	Chrome brossé	44 521 660-93
	Dark Platinum brossé	44 521 660-99

Robinetterie de lavabo avec fonction d'ouverture et de fermeture électronique sans garniture d'écoulement - Noir mat

SERIES SPECIFIC

44 521 660 Version du produit de 01/10/2023

mm [inches]
1:5

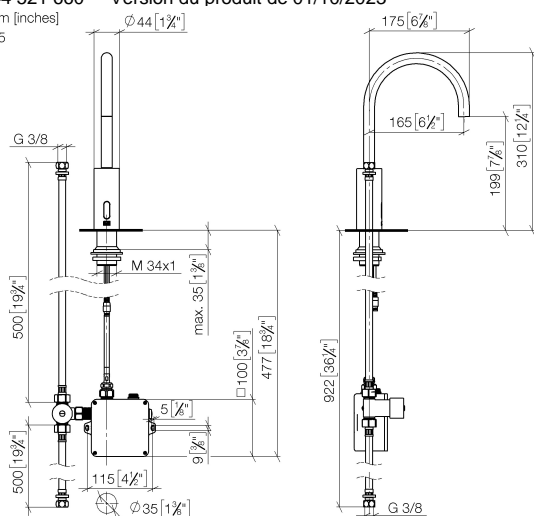
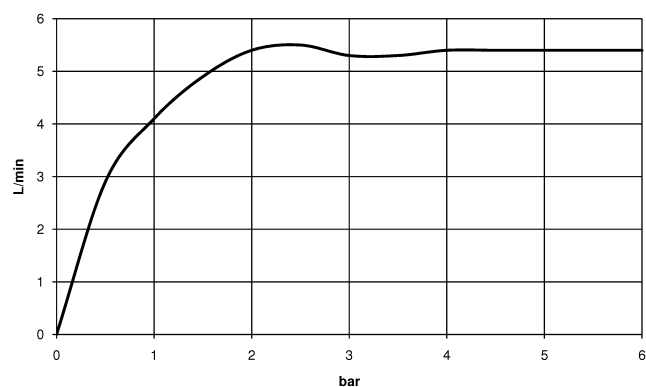


Diagramme de débit



Codes & Standards

DIN 4109

EN 1717

Executive Order
no. 1007

ISO 3822

Scottish Water
Byelaws

UK Water Supply
Regulations

Ü-Zeichen



Robinetterie de lavabo avec fonction d'ouverture et de fermeture électronique

SERIES SPECIFIC

sans garniture d'écoulement - Noir mat

44 521 660 Version du produit de 01/10/2023

Certificats et durabilité

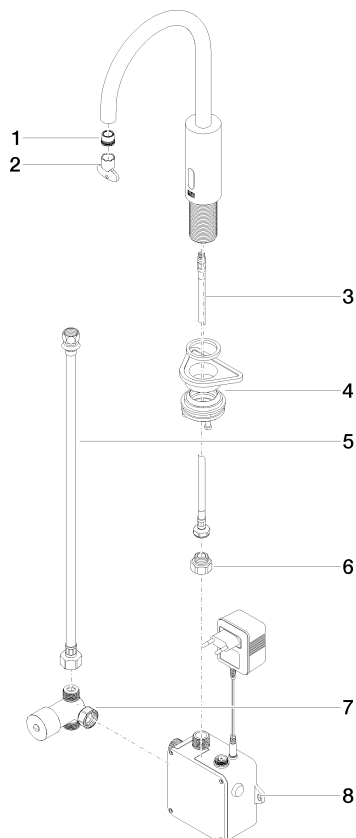
Belgaqua_23-210-2	LGA_38	WRAS_2211	GDV_0400
-------------------	--------	-----------	----------

Robinetterie de lavabo avec fonction d'ouverture et de fermeture électronique sans garniture d'écoulement - Noir mat

SERIES SPECIFIC

44 521 660 Version du produit de 01/10/2023

Les pièces pour les
autres finitions
peuvent être
trouvées ici : Chrome



Liste des pièces de rechange

N°	Article Numéro	Désignation	Fréquence de montage	Délai de livraison
7	90 30 50 081 00 90	robinet	1,00	2
6	09 24 03 185-00	raccord à vis	1,00	10
5	12 506 970 90	Flexibles de pression -	1,00	2
3	04 30 04 100 00 90	flexible	1,00	2
4	04 23 10 044 08 90	set de fixation	1,00	2
1	09 29 03 126 90	mousseur	1,00	2
2	90 30 09 028 00 90	clé à écrou	1,00	2
8	90 10 01 247 00 90	boîte à clapets	1,00	2