

## MEM Mélangeur lavabo à 3 trous avec garniture d'écoulement - Dark Chrome







MEM

20 705 782



- saillie 165 mm
- bec déverseur fixe
- jet rectangulaire enrichi en air
- hauteur de robinetterie 144 mm
- hauteur jusqu'au mousseur 78 mm
- diamètre de percement du bec 35 mm
- diamètre de percement des robinets latéraux 32 mm
- rosace 60 x 60 mm
- 2x flexible de pression M 10 x 1 vissé, étanchéité contrôlée
- débit maxi. 4,5 l/min
- sans plomb
- Ce produit contribue au respect des exigences des systèmes d'évaluation des bâtiments écologiques, par exemple LEED®, BREEAM®, DGNB

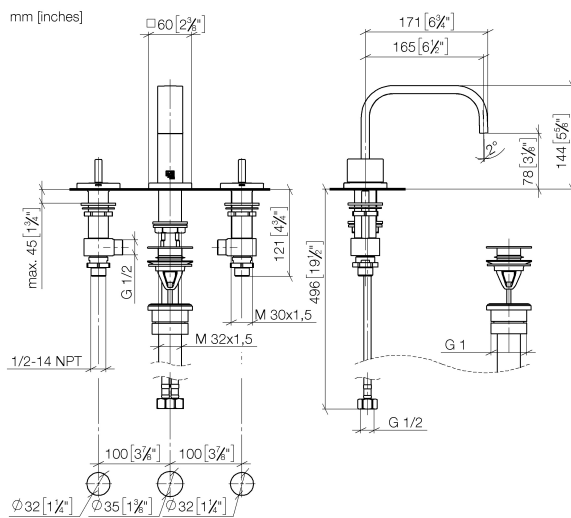
Convient uniquement à un lavabo avec trop-plein.

	Dark Chrome	20 705 782-19 0010
	Chrome	20 705 782-00 0010
	Platine brossé	20 705 782-06 0010
	Platine	20 705 782-08 0010
	Laiton brossé (Or 23cts)	20 705 782-28 0010
	Dark Platinum brossé	20 705 782-99 0010

## MEM Mélangeur lavabo à 3 trous avec garniture d'écoulement - Dark Chrome

MEM

20 705 782



### Codes & Standards

ADA	ASME A112.18.1	California Energy Commission (CEC)	cUPC
EPA WaterSense	NSF372	NSF61	WaterSense

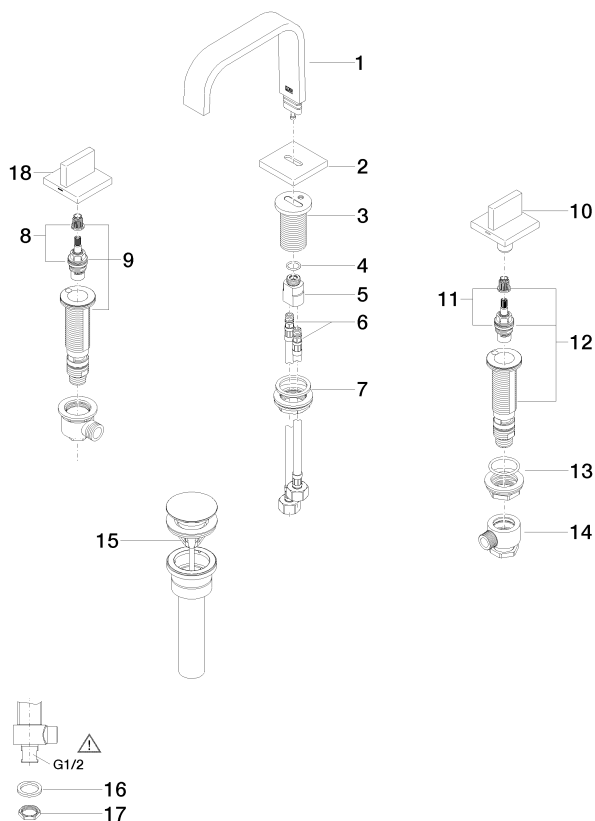


### Certificats et durabilité

IAPMO_6397	IAPMO_8834	IAPMO_4976	IAPMO_N-4976
------------	------------	------------	--------------

20 705 782

Les pièces pour les  
autres finitions  
peuvent être  
trouvées ici : [Chrome](#)



## Liste des pièces de rechange

N°	Article Numéro	Désignation	Fréquence de montage	Délai de livraison
13	04 23 10 032 78 90	set de fixation	2,00	2
8	90 90 03 152 00 90	tête céramique	1,00	2
15	10 125 970-19 0010	Garniture d'écoulement 1 1/4" - Dark Chrome	1,00	20
1	90 28 22 360 00-19	bec déverseur	1,00	20
5	09 11 10 055 10 90	raccord	1,00	2
3	09 11 10 054 10 90	raccord	1,00	2
18	90 20 78 002 05-19	poignée ( hot )	1,00	20
6	04 30 04 019 00 90	flexible	2,00	2
17	09 23 10 012 90	écrou	2,00	2
9	04 17 11 058 52 90	partie latérale	1,00	2
16	09 30 11 059 90	rondelle	2,00	2
10	90 20 78 002 04-19	poignée ( cold )	1,00	20
11	90 90 03 153 00 90	tête céramique	1,00	2
7	04 23 10 009 01 90	set de fixation	1,00	2
12	04 17 11 058 53 90	partie latérale	1,00	2
4	09 14 10 130 90	joint	1,00	2
2	09 27 78 034-19	rosace	1,00	20
14	04 17 11 023 10 90	raccord multiple	2,00	2