

Garniture de douche sans douchette - Noir mat

SERIES SPECIFIC

26 413 980 Version du produit de 01/06/2024



- barre de douche avec curseur
- diamètre de tube 18 mm
- rosace 60 x 60 mm
- entraxe 800 mm
- flexible de douche métallique 1750 mm avec protection anti-torsion intégrée
- raccord de flexible de douche 3/8"

Cet article ne comprend pas de douchette à main !

REMARQUE : douchette à main vendue séparément.
Veuillez consulter les options de douchette à main sous la rubrique articles divers de chaque série.

	Noir mat	26 413 980-33
	Chrome	26 413 980-00
	Platine brossé	26 413 980-06
	Platine	26 413 980-08
	Dark Chrome	26 413 980-19
	Light Gold brossé	26 413 980-27
	Laiton brossé (Or 23cts)	26 413 980-28
	Champagne brossé (Or 22cts)	26 413 980-46
	Champagne (Or 22cts)	26 413 980-47
	Chrome brossé	26 413 980-93
	Dark Platinum brossé	26 413 980-99

Accessoires requis

	Douchette à main FlowReduce - Noir mat	28 012 979-33 0010
---	---	-----------------------


Accessoires requis

	Douchette à main FlowReduce - Noir mat	28 018 979-33 0010
---	---	-----------------------

Accessoires requis

	ARTICLES GÉNÉRIQUES Douchette à main FlowReduce - Noir mat	28 029 979-33 0010
---	---	-----------------------

Accessoires requis

	Douchette à main FlowReduce - Noir mat	28 016 979-33 0010
---	---	-----------------------

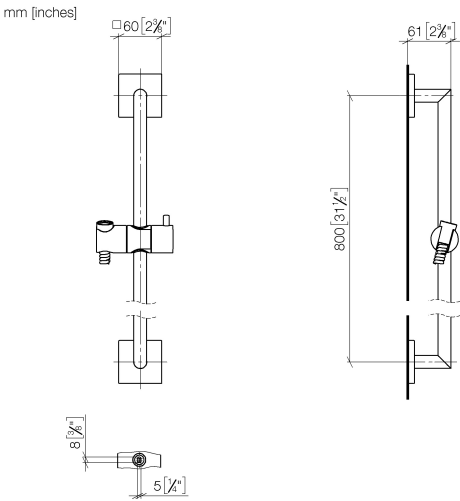
Accessoires requis

	ARTICLES GÉNÉRIQUES Douchette à main FlowReduce - Noir mat	28 027 979-33 0010
---	---	-----------------------

Accessoires requis

	ARTICLES GÉNÉRIQUES Douchette à main FlowReduce - Noir mat	28 025 979-33 0010
---	---	-----------------------

26 413 980 Version du produit de 01/06/2024

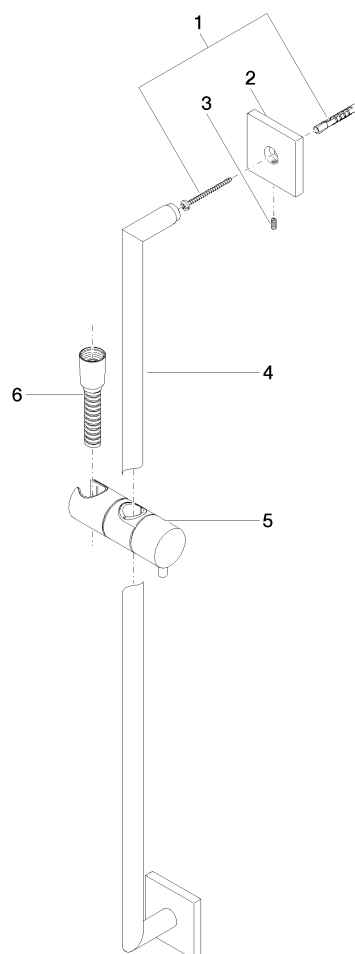


Codes & Standards			
ASME A112.18.1	cUPC	Scottish Water Byelaws	UK Water Supply Regulations
XP P 41-280			

Certificats et durabilité		
WRAS_2009	ACS_20 ACC LY	IAPMO_4976

26 413 980 Version du produit de 01/06/2024

Les pièces pour les
autres finitions
peuvent être
trouvées ici : Chrome



Liste des pièces de rechange

N°	Article Numéro	Désignation	Fréquence de montage	Délai de livraison
4	05 28 22 590 01-33	barre	1,00	30
3	09 31 11 061 90	tige	2,00	2
2	08 17 98 507-33	patte de fixation	2,00	30
5	12 580 970-33	Coulisse - Noir mat	1,00	10
6	28 322 970-33	Flexible métallique de douche 1/2" x 3/8" x 1750 mm - Noir mat	1,00	2
1	05 30 31 025 00 90	set de fixation	2,00	2