

MADISON Colonne de douche avec mélangeur de douche sans douchette - Laiton (Or 23cts)

MADISON

26 632 360



- saillie douche fixe 420 mm
- douche de tête : jet pluie
- Ø de pomme de douche arrosoir 200 mm
- pomme de douche arrosoir avec système anti-calcaire
- débit maxi. de la pomme de douche arrosoir 6,8 l/min
- inverseur rotatif barre de douche/douchette à main
- hauteur de robinetterie jusqu'au bord supérieur de l'arc 1180 mm
- hauteur de robinetterie jusqu'à la pomme de douche arrosoir 1009 mm
- rosace pour support de douche Ø 66 mm
- rosace pour fixation murale Ø 70 mm
- rosace pour mélangeur de douche Ø 60 mm
- calibre de percement 150 mm ± 13 mm
- flexible de douche métallique 1250 mm avec protection anti-torsion intégrée
- raccord 1/2"
- diamètre de tube 20 mm
- Ce produit réduit la consommation d'eau de % (par rapport aux exigences de l'EPAct '92)
- Ce produit contribue au respect des exigences du système d'évaluation des bâtiments écologiques LEED®
- Ce produit contribue au respect des exigences des systèmes d'évaluation des bâtiments écologiques, par exemple LEED®, BREEAM®, DGNB

Attention : en raison des prescriptions de construction locales, l'utilisation d'un produit supplémentaire anti-brûlure peut être nécessaire. Voir Remote Pressure Balance Valve (35 910 970 90)

Avec sécurité anti-retour.

REMARQUE : douchette à main vendue séparément. Veuillez consulter les options de douchette à main sous la rubrique articles divers de chaque série.

Attention : en raison des prescriptions de construction locales, l'utilisation d'un produit supplémentaire anti-brûlure peut être nécessaire. Voir Remote Pressure Balance Valve (35 910 970 90)

Avec sécurité anti-retour.

REMARQUE : douchette à main vendue séparément. Veuillez consulter les options de douchette à main sous la rubrique articles divers de chaque série.

	Laiton (Or 23cts)	26 632 360-09 0010
	Chrome	26 632 360-00 0010
	Platine brossé	26 632 360-06 0010
	Platine	26 632 360-08 0010
	Laiton brossé (Or 23cts)	26 632 360-28 0010
	Dark Platinum brossé	26 632 360-99 0010

Accessoires requis

	Adaptateur à encastrer -	35 080 970-90
	•veuillez commander deux adaptateurs (États-Unis uniquement)	0010

Accessoires requis

	MADISON Douchette à main en laiton avec poignée en porcelaine (blanche) FlowReduce - Laiton (Or 23cts)	28 002 970-09 0010
--	---	--------------------

Accessoires requis

	MADISON Douchette à main FlowReduce - Laiton (Or 23cts)	28 002 978-09 0010
	•pomme de douche Ø 95 mm	
	•Douchette à main voir page {PAGE}	
	•3 jets réglables : COMPACT RAIN, COMPACT SOFT FLOW, COMPACT AQUAPRESSURE FLOW, débit max. l/min (à 3 bar)	



MADISON Colonne de douche avec mélangeur de douche sans douchette -
Laiton (Or 23cts)

MADISON

26 632 360
mm [inches]

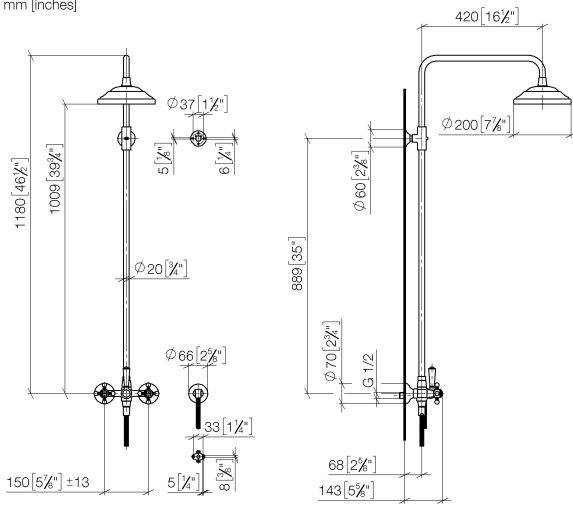
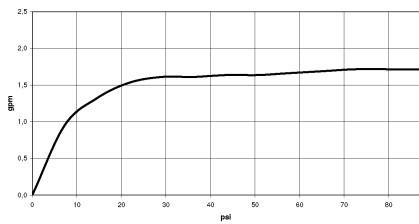


Diagramme de débit



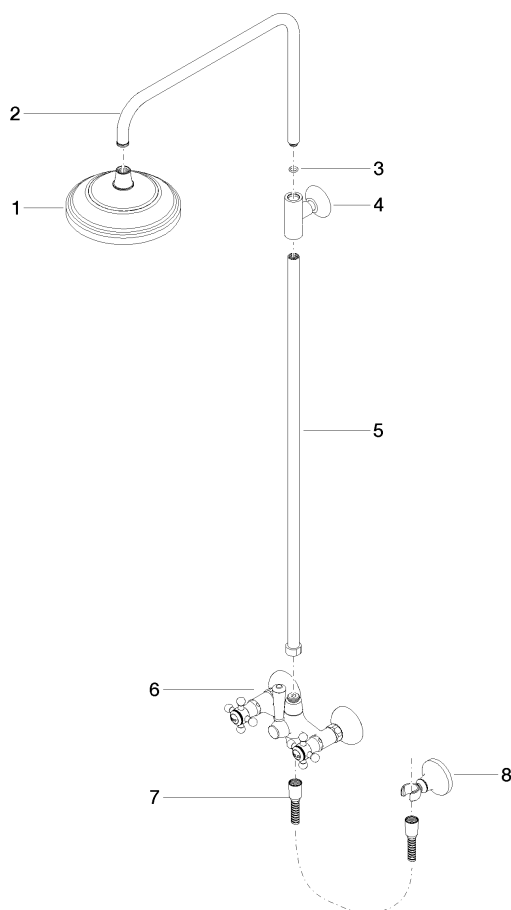
Codes & Standards

California Energy
Commission
(CEC)

MADISON Colonne de douche avec mélangeur de douche sans douchette - Laiton (Or 23cts)

MADISON

26 632 360



Liste des pièces de rechange

N°	Article Numéro	Désignation	Fréquence de montage	Délai de livraison
1	04 12 05 038 30-09	douche	1	40
2	04 28 22 101 20-09	bec déverseur	1	40
3	90 14 10 011 00 90	joint	1	2
4	90 17 11 033 00-09	patte de fixation	1	-
La pièce de rechange ne peut plus être commandée, veuillez commander l'article de remplacement				
5	90 28 22 096 00-09	tuyau	1	-
La pièce de rechange ne peut plus être commandée, veuillez commander l'article de remplacement				
6	04 17 10 001 00-09	robinetterie	1	40
7	28 104 970-09	Flexible métallique de douche 1/2" x 1/2" x 1250 mm - Laiton (Or 23cts)	1	40
8	28 050 410-09	patte de fixation	1	60