

MADISON Douchette à main en laiton avec poignée en porcelaine (blanche) FlowReduce - Dark Platinum brossé








MADISON

28 002 970



- COMPACT RAIN, débit max. 6,8 l/min (à 3 bar)
- pomme de douche Ø 64 mm
- raccord 1/2"
- Ce produit réduit la consommation d'eau de % (par rapport aux exigences de l'EPAct '92)
- Ce produit contribue au respect des exigences du système d'évaluation des bâtiments écologiques LEED®
- Ce produit contribue au respect des exigences des systèmes d'évaluation des bâtiments écologiques, par exemple LEED®, BREEAM®, DGNB

Avec sécurité anti-retour.

	Dark Platinum brossé	28 002 970-99 0010
	Chrome	28 002 970-00 0010
	Platine brossé	28 002 970-06 0010
	Platine	28 002 970-08 0010
	Laiton (Or 23cts)	28 002 970-09 0010
	Laiton brossé (Or 23cts)	28 002 970-28 0010
	Chrome brossé	28 002 970-93 0010



MADISON Douchette à main en laiton avec poignée en porcelaine (blanche) FlowReduce - Dark Platinum brossé

MADISON

28 002 970
mm [inches]

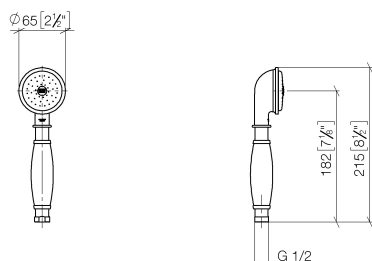
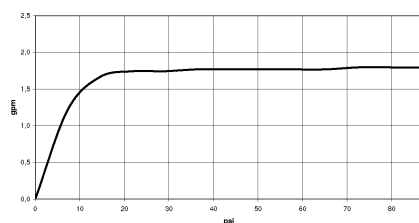


Diagramme de débit



Codes & Standards

California Energy
Commission
(CEC)

Water Sense





MADISON Douchette à main en laiton avec poignée en porcelaine (blanche)
FlowReduce - Dark Platinum brossé

MADISON

28 002 970

Certificats

IAPMO_11777. IAPMO_4976 (1). LGA_8492.

28 002 970
Les pièces pour les
autres finitions
peuvent être
trouvées ici : Chrome



Liste des pièces de rechange

N°	Article Numéro	Désignation	Fréquence de montage	Délai de livraison
1	90 12 01 010 00 90	set	1	2
2	09 14 10 069 90	joint	1	2
3	09 24 04 059 20-99	raccord à vis	1	30
4	09 14 10 042 90	joint	1	2
5	90 28 22 033 00-99	élément insérable	1	30
6	11 167 820 60	poignée	1	2
7	09 23 01 166 90	limiteur de débit	1	2
8	09 23 01 039 90	tamis	1	2