

MADISON Douchette à main FlowReduce - Chrome brossé








MADISON

28 002 978



- 3 jets réglables : COMPACT RAIN, COMPACT SOFT FLOW, COMPACT AQUAPRESSURE FLOW, débit max. 6,8 l/min (à 3 bar)
- avec système anti-calcaire
- pomme de douche Ø 95 mm
- raccord 1/2"
- Ce produit contribue au respect des exigences des systèmes d'évaluation des bâtiments écologiques, par exemple LEED®, BREEAM®, DGNB

Avec sécurité anti-retour.

	Chrome brossé	28 002 978-93 0010
	Chrome	28 002 978-00 0010
	Platine brossé	28 002 978-06 0010
	Platine	28 002 978-08 0010
	Laiton (Or 23cts)	28 002 978-09 0010
	Laiton brossé (Or 23cts)	28 002 978-28 0010
	Dark Platinum brossé	28 002 978-99 0010

28 002 978

mm [inches]



Codes & Standards

ASME A112.18.1	California Energy Commission (CEC)	cUPC	DIN 4109
EPA WaterSense	ISO 3822	Ü-Zeichen	WaterSense

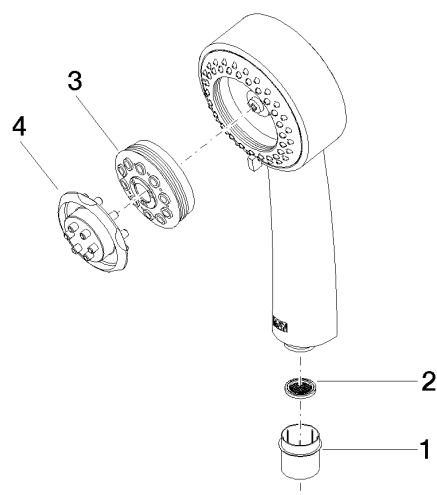


Certificats et durabilité

LGA_18	IAPMO_11777	IAPMO_4976 (
--------	-------------	--------------

28 002 978

Les pièces pour les
autres finitions
peuvent être
trouvées ici : Chrome



Liste des pièces de rechange

N°	Article Numéro	Désignation	Fréquence de montage	Délai de livraison
3	04 12 11 071 00 90	douche	1,00	2
4	09 30 09 022 90	clé à écrou	1,00	2
1	09 21 02 115 90	capuchon	1,00	2
2	09 23 01 039 90	tamis	1,00	2