

## Douchette à main FlowReduce - Dark Chrome

IMO

28 012 979



S'adapte aux gammes suivantes : IMO, LULU, MADISON, MEM, TARA, CL.1, LISSÉ, VAIA, META, CYO

- 4 jets réglables : COMPACT RAIN, COMPACT SOFT FLOW, COMPACT AQUAPRESSURE FLOW, COMPACT CASCADE, débit max. 6,8 l/min (à 3 bar)
- avec système anti-calcaire
- pomme de douche Ø 120 mm
- raccord 1/2"
- Ce produit réduit la consommation d'eau de % (par rapport aux exigences de l'EPAct '92)
- Ce produit contribue au respect des exigences du système d'évaluation des bâtiments écologiques LEED®
- Ce produit contribue au respect des exigences des systèmes d'évaluation des bâtiments écologiques, par exemple LEED®, BREEAM®, DGNB

Avec sécurité anti-retour.

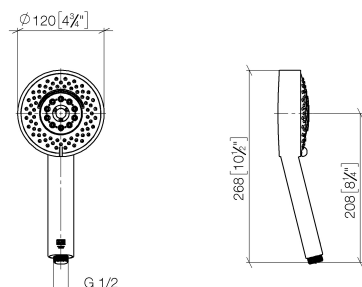
	Dark Chrome	28 012 979-19 0010
	Chrome	28 012 979-00 0010
	Platine brossé	28 012 979-06 0010
	Platine	28 012 979-08 0010
	Or clair	28 012 979-26 0010
	Or clair brossé	28 012 979-27 0010
	Laiton brossé (Or 23cts)	28 012 979-28 0010
	Noir mat	28 012 979-33 0010
	Bronze brossé	28 012 979-42 0010
	Champagne brossé (Or 22cts)	28 012 979-46 0010
	Champagne (Or 22cts)	28 012 979-47 0010
	Chrome brossé	28 012 979-93 0010
	Dark Platinum brossé	28 012 979-99 0010

## Douchette à main FlowReduce - Dark Chrome

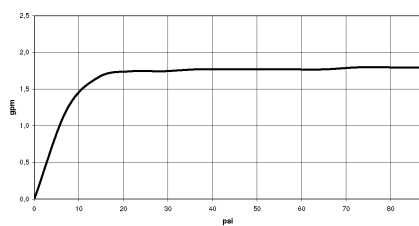
IMO

28 012 979

mm [inches]



### Diagramme de débit



### Codes & Standards

ASME  
A112.18.1/CSA  
B125.1

California Energy  
Commission  
(CEC)

DIN 4109

ISO 3822

Ü-Zeichen



## Douchette à main FlowReduce - Dark Chrome

---

IMO

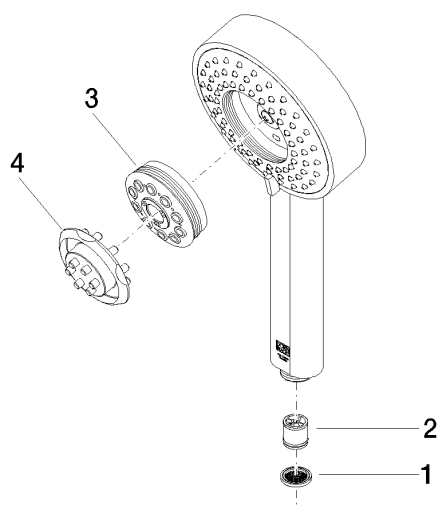
28 012 979

### Certificats

---

LGA\_29

Les pièces pour les  
autres finitions  
peuvent être  
trouvées ici : Chrome





## Douchette à main FlowReduce - Dark Chrome

IMO

28 012 979

### Liste des pièces de rechange