

Douchette à main FlowReduce - Platine brossé

IMO

28 015 979



- COMPACT RAIN, débit max. 6,8 l/min (à 3 bar)
- avec système anti-calcaire
- pomme de douche Ø 100 mm
- raccord 1/2"
- Ce produit réduit la consommation d'eau de % (par rapport aux exigences de l'EPAct '92)
- Ce produit contribue au respect des exigences du système d'évaluation des bâtiments écologiques LEED®
- Ce produit contribue au respect des exigences des systèmes d'évaluation des bâtiments écologiques, par exemple LEED®, BREEAM®, DGNB

S'adapte aux gammes suivantes : IMO, LULU, MADISON, MEM, TARA, CL.1, LISSÉ, VAIA, META, CYO

Avec sécurité anti-retour.

	Platine brossé	28 015 979-06 0010
	Chrome	28 015 979-00 0010
	Platine	28 015 979-08 0010
	Dark Chrome	28 015 979-19 0010
	Laiton brossé (Or 23cts)	28 015 979-28 0010
	Noir mat	28 015 979-33 0010
	Champagne brossé (Or 22cts)	28 015 979-46 0010
	Champagne (Or 22cts)	28 015 979-47 0010
	Chrome brossé	28 015 979-93 0010
	Dark Platinum brossé	28 015 979-99 0010



Douchette à main FlowReduce - Platine brossé

IMO

28 015 979

mm [inches]

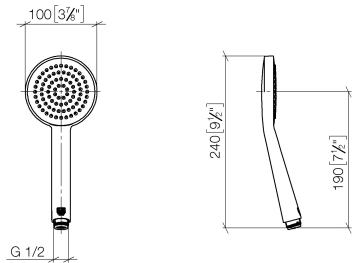
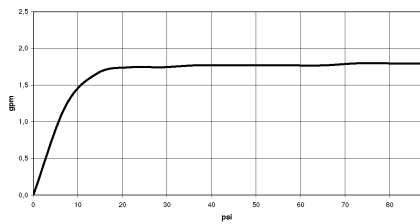


Diagramme de débit



Codes & Standards

ASME
A112.18.1/CSA
B125.1

California Energy
Commission
(CEC)

Water Sense





Douchette à main FlowReduce - Platine brossé

IMO

28 015 979

Certificats

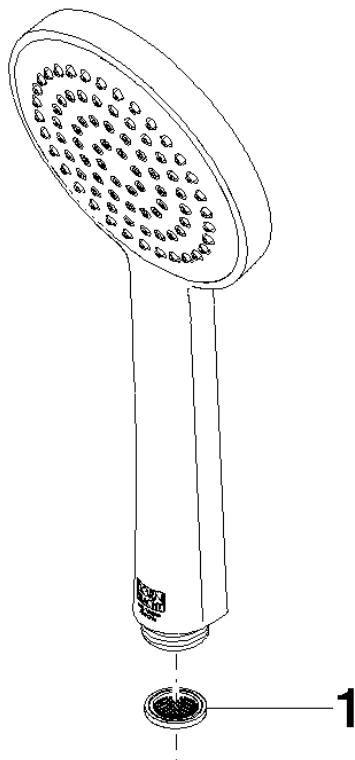
IAPMO_11777.	DVGW_DW- 6517DN0129.	IAPMO_4976 (6).	LGA_29981.
--------------	-------------------------	-----------------	------------

Douchette à main FlowReduce - Platine brossée

IMO

28 015 979

Les pièces pour les
autres finitions
peuvent être
trouvées ici : Chrome



Liste des pièces de rechange

N°	Article Numéro	Désignation	Fréquence de montage	Délai de livraison
1	09 23 01 039 90	tamis	1	2