

Douchette à main FlowReduce - Chrome

IMO

28 016 979



S'adapte aux gammes suivantes : IMO, LULU, MADISON, MEM, TARA, CL.1, LISSÉ, VAIA, META, CYO

- 3 ou 5 jets réglables : COMPACT RAIN, COMPACT SOFT FLOW, COMPACT AQUAPRESSURE FLOW, débit max. 6,8 l/min (à 3 bar)
- avec système anti-calcaire
- douche de tête Ø 130 mm
- raccord 1/2"
- Ce produit réduit la consommation d'eau de % (par rapport aux exigences de l'EPAct '92)
- Ce produit contribue au respect des exigences du système d'évaluation des bâtiments écologiques LEED®
- Ce produit contribue au respect des exigences des systèmes d'évaluation des bâtiments écologiques, par exemple LEED®, BREEAM®, DGNB

Avec sécurité anti-retour.

	Chrome	28 016 979-00 0010
	Platine brossé	28 016 979-06 0010
	Platine	28 016 979-08 0010
	Dark Chrome	28 016 979-19 0010
	Laiton brossé (Or 23cts)	28 016 979-28 0010
	Noir mat	28 016 979-33 0010
	Champagne brossé (Or 22cts)	28 016 979-46 0010
	Champagne (Or 22cts)	28 016 979-47 0010
	Chrome brossé	28 016 979-93 0010
	Dark Platinum brossé	28 016 979-99 0010

Douchette à main FlowReduce - Chrome

IMO

28 016 979

mm [inches]

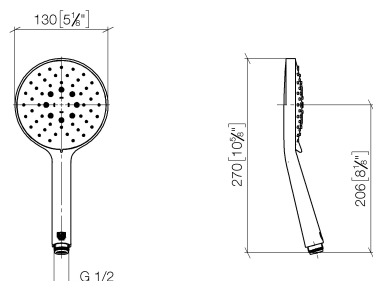
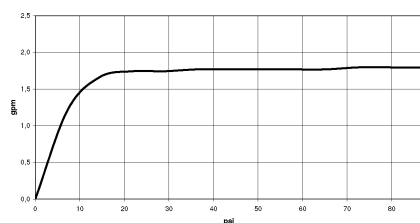


Diagramme de débit



Codes & Standards

ASME
A112.18.1/CSA
B125.1

California Energy
Commission
(CEC)



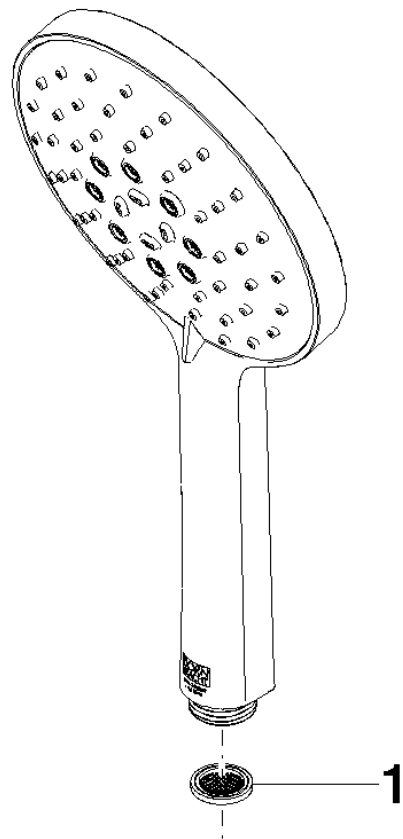
Douchette à main FlowReduce - Chrome

IMO

28 016 979

Certificats

DVGW_DW- 6517DN0129.	LGA_29982.	IAPMO_4976 (4).
-------------------------	------------	-----------------



Liste des pièces de rechange

N°	Article Numéro	Désignation	Fréquence de montage	Délai de livraison
1	09 23 01 039 90	tamis	1	2