

Douchette à main FlowReduce - Chrome brossé

ARTICLES
GÉNÉRIQUES

28 016 979 Version du produit de 01/04/2024

















- douche de tête Ø 130 mm
- 3 ou 5 jets réglables : COMPACT RAIN, COMPACT SOFT FLOW, COMPACT AQUAPRESSURE FLOW, débit max. 6,8 l/min (à 3 bar)
- avec système anti-calcaire
- raccord 1/2"

Remarques :

- Ce produit réduit la consommation d'eau de 28% (par rapport aux exigences de l'EPAct '92)
- Ce produit contribue au respect des exigences du système d'évaluation des bâtiments écologiques LEED®
- Ce produit contribue au respect des exigences des systèmes d'évaluation des bâtiments écologiques, par exemple LEED®, BREEAM®, DGNB

Avec sécurité anti-retour.

	Chrome brossé	28 016 979-93 0010
	Chrome	28 016 979-00 0010
	Platine brossé	28 016 979-06 0010
	Platine	28 016 979-08 0010
	Dark Chrome	28 016 979-19 0010
	Light Gold	28 016 979-26 0010
	Light Gold brossé	28 016 979-27 0010
	Laiton brossé (Or 23cts)	28 016 979-28 0010
	Noir mat	28 016 979-33 0010
	Dark Brass brossé	28 016 979-39 0010
	Bronze brossé	28 016 979-42 0010
	Champagne brossé (Or 22cts)	28 016 979-46 0010
	Champagne (Or 22cts)	28 016 979-47 0010
	Dark Platinum brossé	28 016 979-99 0010

Douchette à main FlowReduce - Chrome brossé

ARTICLES
GÉNÉRIQUES

28 016 979 Version du produit de 01/04/2024

mm [inches]



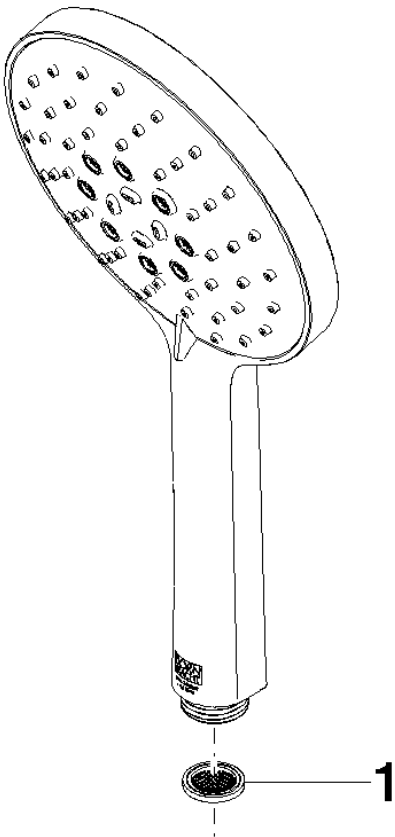
Codes & Standards

ASME A112.18.1	California Energy Commission (CEC)	cUPC	DIN 4109
EN 1112	ISO 3822	Ü-Zeichen	

Certificats et durabilité

DVGW_DW-6517DN0	LGA_29	IAPMO_4976 (
-----------------	--------	--------------	--

Les pièces pour les autres finitions peuvent être trouvées ici : Chrome



Liste des pièces de rechange

N°	Article Numéro	Désignation	Fréquence de montage	Délai de livraison
1	09 23 01 039 90	tamis	1,00	2