




EDITION PRO Douchette à main - Chrome

28 019 626



- jet normal
- avec système anti-calcaire
- raccord 1/2"
- débit maxi. 15 l/min
- avec sécurité anti-retour

	Chrome	28 019 626-00
	Noir mat	28 019 626-33
	Chrome brossé	28 019 626-93

EDITION PRO Douchette à main - Chrome

28 019 626

mm [inches]

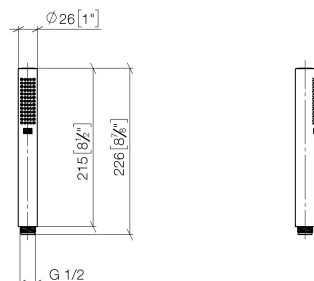
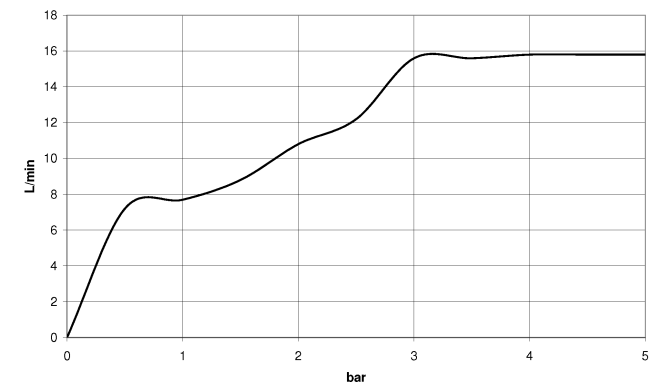


Diagramme de débit



Codes & Standards

DIN 4109

ISO 3822

Ü-Zeichen



EDITION PRO Douchette à main - Chrome

28 019 626

Certificats

LGA_29

Liste des pièces de rechange

N°	Article Numéro	Désignation	Fréquence de montage	Délai de livraison
1	09 23 01 039 90	tamis	1	2