


## Pomme de douche arrosoir pour montage encastré au plafond 300 mm - Platine

SERIES SPECIFIC

28 033 970 Version du produit de 01/05/2022



- Ø de pomme de douche arrosoir 300 mm
- panneau de pluie avec 2 types de jet différents
- PURE RAIN, débit max. 6,8 l/min (à 3 bar)
- PURIFY RAIN, débit max. 6 l/min (à 3 bar)
- avec système anti-calcaire

### Données techniques :

- profondeur de montage mini. 137 mm

### Conseils de planification :

- Pour une commande simultanée des différents types de jets, nous recommandons le module thermostatique xTool
- Ne convient pas pour une utilisation dans un hammam.

**Pour répondre aux normes de plomberie nord-américaines, cette application doit être installée avec un inverseur à trois voies (partie à encastrer incluse).**

Pour répondre aux normes de plomberie nord-américaines, cette application doit être installée avec un inverseur à trois voies (partie à encastrer incluse).

	Platine	28 033 970-08 0010
	Chrome	28 033 970-00 0010
	Platine brossé	28 033 970-06 0010
	Dark Chrome	28 033 970-19 0010
	Light Gold	28 033 970-26 0010
	Light Gold brossé	28 033 970-27 0010
	Laiton brossé (Or 23cts)	28 033 970-28 0010
	Noir mat	28 033 970-33 0010
	Dark Brass brossé	28 033 970-39 0010
	Bronze brossé	28 033 970-42 0010
	Champagne brossé (Or 22cts)	28 033 970-46 0010
	Champagne (Or 22cts)	28 033 970-47 0010
	Chrome brossé	28 033 970-93 0010
	Dark Platinum brossé	28 033 970-99 0010

## Accessoires requis




**Boîtier à encastrer au plafond** 35 033 970-90  
**pour montage encastré au plafond** 0010

- profondeur de montage 137mm
- Corps à encastrer pour inverseur à trois voies inclus

## Pomme de douche arrosoir pour montage encastré au plafond 300 mm - Platine

SERIES SPECIFIC

28 033 970 Version du produit de 01/05/2022  
mm [inches]



### Codes & Standards

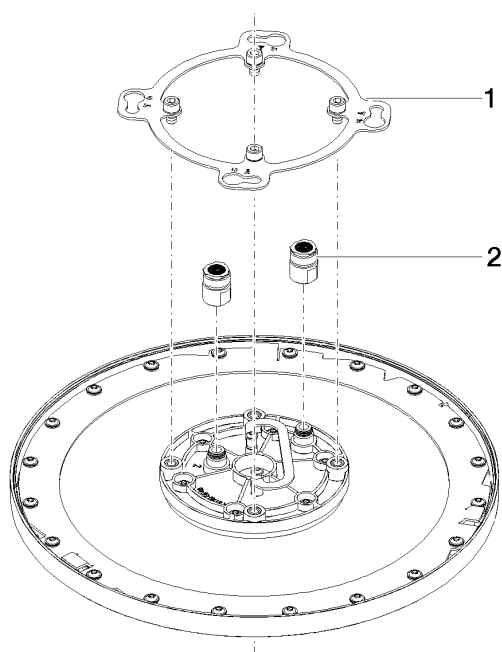
ASME A112.18.1	California Energy Commission (CEC)	cUPC	EPA WaterSense
----------------	--	------	----------------

WaterSense



### Certificats et durabilité

IAPMO\_11777 IAPMO\_4976



## Liste des pièces de rechange

N°	Article Numéro	Désignation	Fréquence de montage	Délai de livraison
2	90 24 03 309 02 90	raccord	1,00	2
1	90 17 20 262 00 90	flange	1,00	2