

## MADISON Pomme de douche arrosoir à fixation murale 200 mm - Chrome

MADISON

28 545 977 Version du produit jusqu'à 05/12/2019










- Ø de pomme de douche arrosoir 200 mm
- Pomme de douche arrosoir : PURE RAIN, débit max. 6,8 l/min (à 3 bar)
- avec système anti-calcaire

### Données techniques :

- saillie 435 mm
- rosace Ø 55 mm
- raccord 1/2"

### Remarques :

- Ce produit réduit la consommation d'eau de 28% (par rapport aux exigences de l'EPAct '92)
- Ce produit contribue au respect des exigences des systèmes d'évaluation des bâtiments écologiques, par exemple LEED®, BREEAM®, DGNB

	Chrome	28 545 977-00 0010
	Platine brossé	28 545 977-06 0010
	Platine	28 545 977-08 0010
	Laiton (Or 23cts)	28 545 977-09 0010
	Laiton brossé (Or 23cts)	28 545 977-28 0010
	Dark Brass brossé	28 545 977-39 0010
	Dark Platinum brossé	28 545 977-99 0010

### Accessoires requis

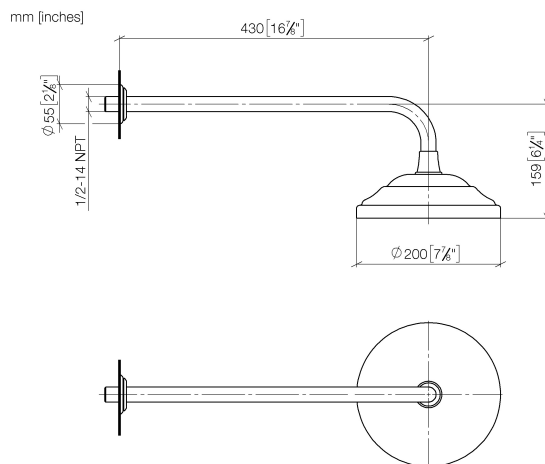


- Coude mural à encastrer -** 35 085 970-90
- profondeur de montage max. 163 mm
  - profondeur de montage mini. 90 mm

## MADISON Pomme de douche arrosoir à fixation murale 200 mm - Chrome

MADISON

28 545 977 Version du produit jusqu'à 05/12/2019



### Codes & Standards

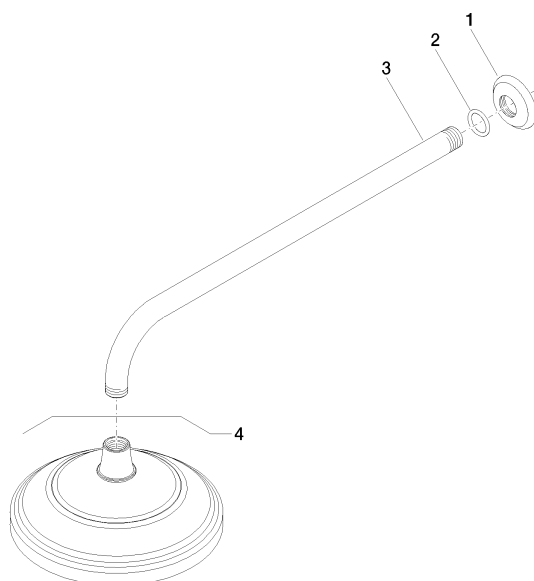
ASME A112.18.1      California Energy Commission (CEC)      cUPC      EPA WaterSense

WaterSense



### Certificats et durabilité

IAPMO\_4976      IAPMO\_11777



## Liste des pièces de rechange

N°	Article Numéro	Désignation	Fréquence de montage	Délai de livraison
4	28 535 977-00 0010	douche	1,00	60
3	09 11 03 017-00	raccord	1,00	10
1	09 27 35 003-00	rosace	1,00	10
2	90 14 10 026 00 90	joint	1,00	2