

MADISON Pomme de douche arrosoir à fixation murale 200 mm - Platine brossé

MADISON

28 545 977 Version du produit jusqu'à 05/12/2019










- Ø de pomme de douche arrosoir 200 mm
- Pomme de douche arrosoir : PURE RAIN, débit max. 6,8 l/min (à 3 bar)
- avec système anti-calcaire

Données techniques :

- saillie 435 mm
- rosace Ø 55 mm
- raccord 1/2"

Remarques :

- Ce produit réduit la consommation d'eau de 28% (par rapport aux exigences de l'EPAct '92)
- Ce produit contribue au respect des exigences des systèmes d'évaluation des bâtiments écologiques, par exemple LEED®, BREEAM®, DGNB

| | | |
|---|--------------------------|--------------------|
|  | Platine brossé | 28 545 977-06 0010 |
|  | Chrome | 28 545 977-00 0010 |
|  | Platine | 28 545 977-08 0010 |
|  | Laiton (Or 23cts) | 28 545 977-09 0010 |
|  | Laiton brossé (Or 23cts) | 28 545 977-28 0010 |
|  | Dark Brass brossé | 28 545 977-39 0010 |
|  | Dark Platinum brossé | 28 545 977-99 0010 |

Accessoires requis



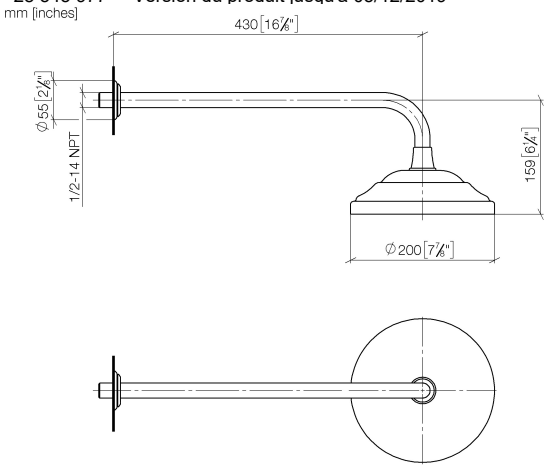
- Coude mural à encastrer -** 35 085 970-90
- profondeur de montage max. 163 mm
 - profondeur de montage mini. 90 mm



MADISON Pomme de douche arrosoir à fixation murale 200 mm - Platine
brossé

MADISON

28 545 977 Version du produit jusqu'à 05/12/2019



Codes & Standards

| | | | |
|----------------|------------------------------------|------|----------------|
| ASME A112.18.1 | California Energy Commission (CEC) | cUPC | EPA WaterSense |
| WaterSense | | | |

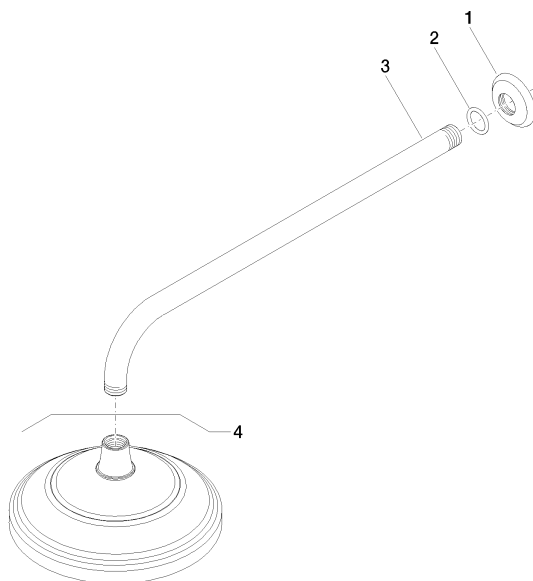
Certificats et durabilité

| | |
|------------|-------------|
| IAPMO_4976 | IAPMO_11777 |
|------------|-------------|

MADISON Pomme de douche arrosoir à fixation murale 200 mm - Platine brossé

MADISON

28 545 977 Version du produit jusqu'à 05/12/2019



Liste des pièces de rechange

| N° | Article Numéro | Désignation | Fréquence de montage | Délai de livraison |
|--|--------------------|-------------|----------------------|--------------------|
| 3 | 09 11 03 017-06 | raccord | 1,00 | 10 |
| 4 | 28 535 977-06 0010 | douche | 1,00 | - |
| La pièce de rechange ne peut plus être commandée, veuillez commander l'article de remplacement | | | | |
| 1 | 09 27 35 003-06 | rosace | 1,00 | 10 |
| 2 | 90 14 10 026 00 90 | joint | 1,00 | 2 |