

















# META Mitigeur monocommande de lavabo sans garniture d'écoulement - Dark Chrome

META

33 525 660

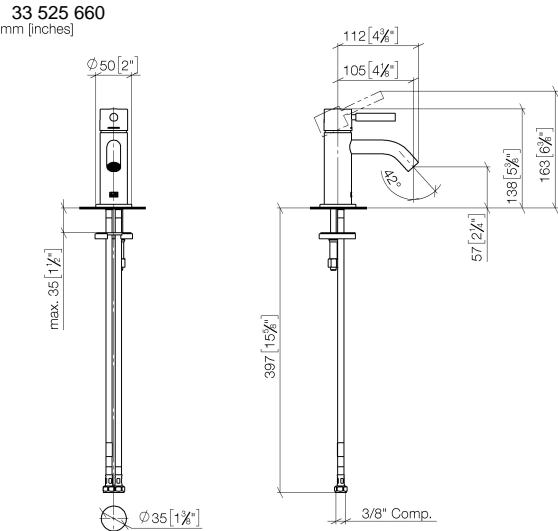


- saillie 105 mm
- bec déverseur fixe
- jet circulaire enrichi en air
- hauteur de robinetterie 138 mm
- hauteur jusqu'au mousseur 57 mm
- diamètre de percement 35 mm
- rosace Ø 50 mm en option
- 2 flexibles de pression avec écrou-raccord 3/8"
- débit maxi. 4,5 l/min
- sans plomb
- Ce produit contribue au respect des exigences des systèmes d'évaluation des bâtiments écologiques, par exemple LEED®, BREEAM®, DGNB

	Dark Chrome	33 525 660-19 0010
	Chrome	33 525 660-00 0010
	Platine brossé	33 525 660-06 0010
	Platine	33 525 660-08 0010
	Light Gold	33 525 660-26 0010
	Light Gold brossé	33 525 660-27 0010
	Rouge	33 525 660-29 0010
	Orange	33 525 660-30 0010
	Vert foncé	33 525 660-31 0010
	Noir mat	33 525 660-33 0010
	Dark Brass brossé	33 525 660-39 0010
	Bronze brossé	33 525 660-42 0010
	Champagne brossé (Or 22cts)	33 525 660-46 0010
	Champagne (Or 22cts)	33 525 660-47 0010
	Chrome brossé	33 525 660-93 0010
	Dark Platinum brossé	33 525 660-99 0010

META Mitigeur monocommande de lavabo sans garniture d'écoulement - Dark Chrome

META



Codes & Standards

ADA	ASME A112.18.1	California Energy Commission (CEC)	cUPC
EPA WaterSense	NSF372	NSF61	WaterSense

Certificats et durabilité

IAPMO_N-4976	IAPMO_6397	IAPMO_8834	IAPMO_4976 (
--------------	------------	------------	--------------

## META Mitigeur monocommande de lavabo sans garniture d'écoulement - Dark Chrome

META

33 525 660

Les pièces pour les  
autres finitions  
peuvent être  
trouvées ici : [Chrome](#)

