



36 210 832 Version du produit de 01/01/2023



- inverseur rotatif
- rosace 60 x 60 mm

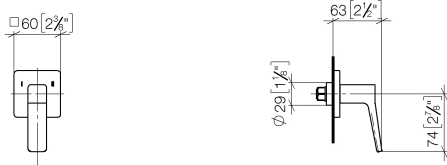
	Chrome	36 210 832-00 0010
	Soft Black	36 210 832-69 0010

Accessoires requis

Inverseur à 3 voies à encastrer - 35 204 970-90 0010



mm [inches]

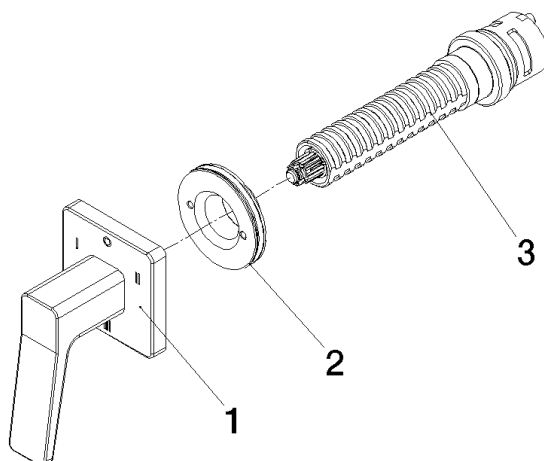


Codes & Standards

ASME A112.18.1	California Energy Commission (CEC)	cUPC
----------------	--	------

Certificats et durabilité

IAPMO_4976 (



Liste des pièces de rechange

N°	Article Numéro	Désignation	Fréquence de montage	Délai de livraison
1	90 20 83 068 00-00	poignée	1,00	10
3	90 90 03 303 10 90	inverseur	1,00	2
2	90 24 01 044 00 90	rondelle	1,00	2