

## MEM Robinet d'arrêt à encastrer - Chrome brossé











MEM

36 310 782



- rosace 60 x 60 mm

Attention : important ! Compte tenu des profondeurs de montage minimales, un mur constitué de 2 x 6 raccords est nécessaire.

	Chrome brossé	36 310 782-93
	Chrome	36 310 782-00
	Platine brossé	36 310 782-06
	Platine	36 310 782-08
	Dark Chrome	36 310 782-19
	Laiton brossé (Or 23cts)	36 310 782-28
	Champagne brossé (Or 22cts)	36 310 782-46
	Champagne (Or 22cts)	36 310 782-47
	Cyprum	36 310 782-49
	Dark Platinum brossé	36 310 782-99

36 310 782

mm [inches]



**Codes & Standards**

ADA

36 310 782

Les pièces pour les  
autres finitions  
peuvent être  
trouvées ici : Chrome

