







CL.1 Robinet d'arrêt à encastrer fermant à gauche chaud 1/2" - Chrome

36 607 707 Version du produit de 10/14/2020



- rosace 60 x 60 mm
- avec marquage chaud
- tête de commande avec broche et douille à sectionner

	Chrome	36 607 707-00
	Platine brossé	36 607 707-06
	Dark Chrome	36 607 707-19
	Champagne brossé (Or 22cts)	36 607 707-46
	Champagne (Or 22cts)	36 607 707-47
	Dark Platinum brossé	36 607 707-99

Accessoires requis



- Robinet à encastrer 1/2" -** 35 607 970-90
- profondeur de montage max. mm 0010
 - profondeur de montage mini. mm

CL.1 Robinet d'arrêt à encastrer fermant à gauche chaud 1/2" - Chrome

36 607 707 Version du produit de 10/14/2020

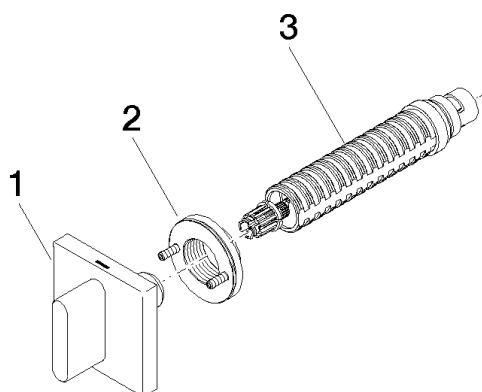
mm [inches]



Codes & Standards				
ADA	ASME A112.18.1	ASME A112.18.1/CSA B125.1	cUPC	
DIN 4109	EN 200	ISO 3822	Scottish Water Byelaws	
UK Water Supply Regulations	Ü-Zeichen			
Certificats				
DVGW_DW-6501DN0	LGA_29	WRAS_2010	LGA_29	IAPMO_4976 (

CL.1 Robinet d'arrêt à encastrer fermant à gauche chaud 1/2" - Chrome

36 607 707 Version du produit de 10/14/2020



Liste des pièces de rechange

N°	Article Numéro	Désignation	Fréquence de montage	Délai de livraison
1	90 20 70 051 03-00	poignée (hot)	1	10
2	90 21 02 108 00 90	rondelle	1	2
3	90 90 03 142 00 90	tête céramique	1	2