







CL.1 Robinet d'arrêt à encastrer fermant à gauche chaud 1/2" - Dark Chrome

36 607 707 Version du produit de 10/14/2020



- rosace 60 x 60 mm
- avec marquage chaud
- tête de commande avec broche et douille à sectionner


	Dark Chrome	36 607 707-19
	Chrome	36 607 707-00
	Platine brossé	36 607 707-06
	Champagne brossé (Or 22cts)	36 607 707-46
	Champagne (Or 22cts)	36 607 707-47
	Dark Platinum brossé	36 607 707-99



CL.1 Robinet d'arrêt à encastrer fermant à gauche chaud 1/2" - Dark Chrome

36 607 707 Version du produit de 10/14/2020

mm [inches]

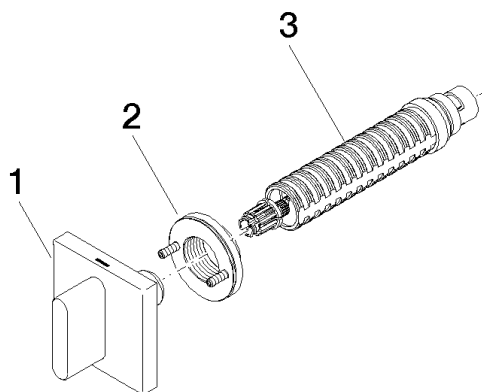


Codes & Standards			
ADA	ASME A112.18.1	ASME A112.18.1/CSA B125.1	cUPC
DIN 4109	ISO 3822	Scottish Water Byelaws	UK Water Supply Regulations
Ü-Zeichen			
Certificats			
LGA_29	WRAS_2010	IAPMO_4976 (

CL.1 Robinet d'arrêt à encastrer fermant à gauche chaud 1/2" - Dark Chrome

36 607 707 Version du produit de 10/14/2020

Les pièces pour les
autres finitions
peuvent être
trouvées ici : Chrome



Liste des pièces de rechange

N°	Article Numéro	Désignation	Fréquence de montage	Délai de livraison
1	90 20 70 051 03-19	poignée (hot)	1	20
2	90 21 02 108 00 90	rondelle	1	2
3	90 90 03 142 00 90	tête céramique	1	2