

LULU Garniture de douche - Chrome

LULU

ST 050 201 8710



- barre de douche avec curseur
- diamètre de tube 18 mm
- 4 jets réglables : COMPACT RAIN, COMPACT SOFT FLOW, COMPACT AQUAPRESSURE FLOW, COMPACT CASCADE, débit max. 6,8 l/min (à 3 bar)
- rosace 78 x 55 mm
- entraxe 800 mm
- flexible de douche métallique 1750 mm avec protection anti-torsion intégrée
- raccord de flexible de douche 3/8"
- pomme de douche Ø 120 mm
- Ce produit contribue au respect des exigences des systèmes d'évaluation des bâtiments écologiques, par exemple LEED®, BREEAM®, DGNB

	Chrome	ST 050 201 8710-00 0010
	Platine brossé	ST 050 201 8710-06 0010
	Platine	ST 050 201 8710-08 0010
	Laiton brossé (Or 23cts)	ST 050 201 8710-28 0010
	Noir mat	ST 050 201 8710-33 0010
	Dark Platinum brossé	ST 050 201 8710-99 0010

Composants individuels de ce set

Ce set requiert les composants suivants

1x 28 012 979-00 0010



1x 26 413 710-00



LULU Garniture de douche - Chrome

LULU

ST 050 201 8710



S'adapte aux gammes suivantes : IMO, LULU, MADISON, MEM, TARA, CL.1, LISSÉ, VAIA, META, CYO

- 4 jets réglables : COMPACT RAIN, COMPACT SOFT FLOW, COMPACT AQUAPRESSURE FLOW, COMPACT CASCADE, débit max. 6,8 l/min (à 3 bar)
- avec système anti-calcaire
- pomme de douche Ø 120 mm
- raccord 1/2"
- Ce produit réduit la consommation d'eau de % (par rapport aux exigences de l'EPAct '92)
- Ce produit contribue au respect des exigences du système d'évaluation des bâtiments écologiques LEED®
- Ce produit contribue au respect des exigences des systèmes d'évaluation des bâtiments écologiques, par exemple LEED®, BREEAM®, DGNB

Avec sécurité anti-retour.

	Chrome	28 012 979-00 001
	Platine brossé	28 012 979-06 001
	Platine	28 012 979-08 001
	Dark Chrome	28 012 979-19 001
	Or clair	28 012 979-26 001
	Or clair brossé	28 012 979-27 001
	Laiton brossé (Or 23cts)	28 012 979-28 001
	Noir mat	28 012 979-33 001
	Bronze brossé	28 012 979-42 001
	Champagne brossé (Or 22cts)	28 012 979-46 001
	Champagne (Or 22cts)	28 012 979-47 001
	Chrome brossé	28 012 979-93 001
	Dark Platinum brossé	28 012 979-99 001

ST 050 201 8710

mm [inches]

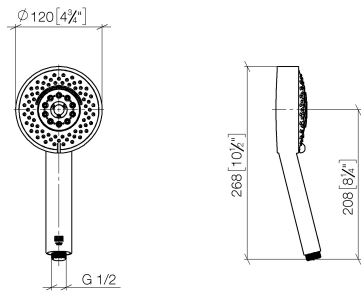
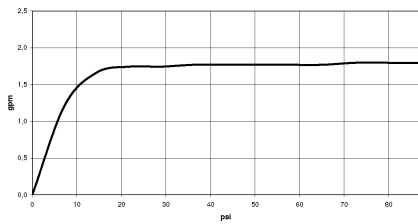


Diagramme de débit



Certificats

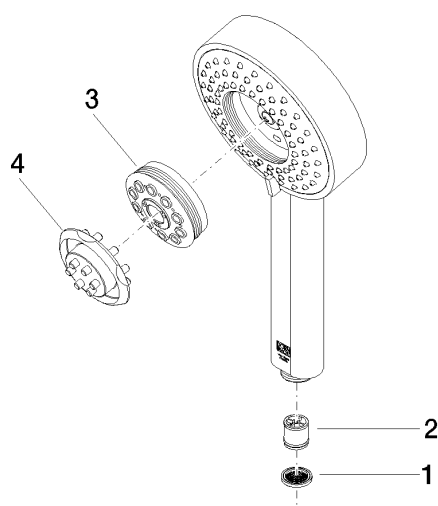
IAPMO_4976

LGA_29

Codes & Standards

ASME A112.18.1	ASME A112.18.1/CSA B125.1	California Energy Commission (CEC)	cUPC
DIN 4109	ISO 3822	Ü-Zeichen	

Version du produit de 4/1/2024



ST 050 201 8710

Liste des pièces de rechange

Version du produit de 4/1/2024

N°	Article Numéro	Désignation	Fréquence de montage	Délai de livraison
	09 23 01 039 90	tamis	4	2

LULU Garniture de douche - Chrome

LULU

ST 050 201 8710









- barre de douche avec curseur
- rosace 78 x 55 mm
- entraxe 800 mm
- flexible de douche métallique 1750 mm avec protection anti-torsion intégrée
- raccord de flexible de douche 3/8"
- diamètre de tube 18 mm

Cet article ne comprend pas de douchette à main !

REMARQUE : douchette à main vendue séparément.


Veuillez consulter les options de douchette à main sous la rubrique articles divers de chaque série.

	Chrome	26 413 710-0
	Platine brossé	26 413 710-0
	Platine	26 413 710-0
	Laiton brossé (Or 23cts)	26 413 710-2
	Noir mat	26 413 710-3
	Dark Platinum brossé	26 413 710-9

ST 050 201 8710

0
—
6
—
8
—
8
—
3
—
9
—

Accessoires recommandés

	Adaptateur à encastrer -	35 080 970-90 0010
---	---------------------------------	-----------------------

Accessoires requis

	Douchette à main FlowReduce - Chrome	28 016 979-00 0010
---	---	-----------------------


Accessoires requis

	Douchette à main FlowReduce - Chrome	28 018 979-00 0010
---	---	-----------------------

Accessoires requis

	ARTICLES GÉNÉRIQUES Douchette à main - Chrome	28 027 979-00 0010
---	--	-----------------------


Accessoires recommandés

	LULU Coude mural - Chrome	28 450 710-00
---	----------------------------------	---------------


Accessoires requis

	Douchette à main FlowReduce - Chrome	28 012 979-00 0010
---	---	-----------------------

Accessoires requis

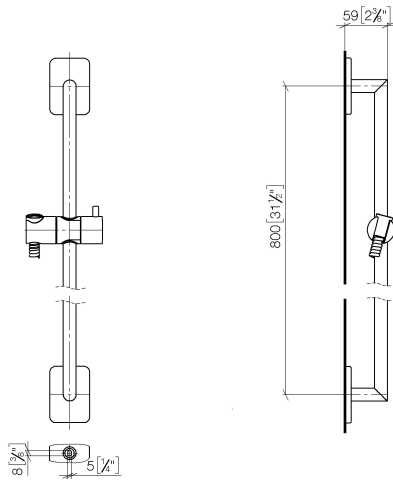
	ARTICLES GÉNÉRIQUES Douchette à main - Chrome	28 029 979-00 0010
---	--	-----------------------

Accessoires requis

	ARTICLES GÉNÉRIQUES Douchette à main - Chrome	28 025 979-00 0010
---	--	-----------------------

ST 050 201 8710

mm [inches]



Certificats

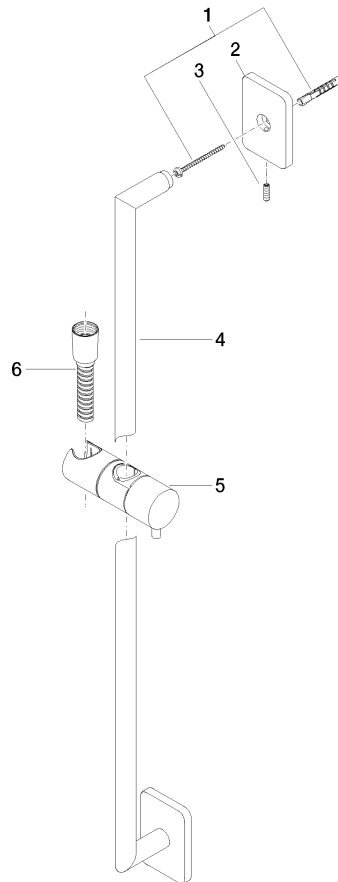
IAPMO_4976

WRAS_2009

ACS_20 ACC LY

Codes & Standards

ASME A112.18.1	cUPC	Scottish Water Byelaws	UK Water Supply Regulations
XP P 41-280			



Liste des pièces de rechange

N°	Article Numéro	Désignation	Fréquence de montage	Délai de livraison
	05 30 31 025 00 90	set de fixation	9	2