

# SYMETRICS Garniture de douche - Chrome

IMO

ST 050 204 7980



S'adapte aux gammes suivantes : IMO, MEM, CL.1, CYO

- barre de douche avec curseur
- diamètre de tube 18 mm
- rosace 60 x 60 mm
- entraxe 800 mm
- flexible de douche métallique 1750 mm avec protection anti-torsion intégrée
- raccord de flexible de douche 3/8"
- 4 jets réglables : COMPACT RAIN, COMPACT SOFT FLOW, COMPACT AQUAPRESSURE FLOW, COMPACT CASCADE, débit max. 6,8 l/min (à 3 bar)
- pomme de douche Ø 120 mm

**Avec sécurité anti-retour.**

**REMARQUE : douchette à main vendue séparément. Veuillez consulter les options de douchette à main sous la rubrique articles divers de chaque série.**

	Chrome	ST 050 204 7980-00 0010
	Platine brossé	ST 050 204 7980-06 0010
	Platine	ST 050 204 7980-08 0010
	Dark Chrome	ST 050 204 7980-19 0010
	Or clair brossé	ST 050 204 7980-27 0010
	Laiton brossé (Or 23cts)	ST 050 204 7980-28 0010
	Noir mat	ST 050 204 7980-33 0010
	Champagne brossé (Or 22cts)	ST 050 204 7980-46 0010
	Champagne (Or 22cts)	ST 050 204 7980-47 0010
	Chrome brossé	ST 050 204 7980-93 0010
	Dark Platinum brossé	ST 050 204 7980-99 0010

## Composants individuels de ce set

Ce set requiert les composants suivants



1x 26 413 980-00



1x 28 012 979-00 0010

ST 050 204 7980



S'adapte aux gammes suivantes : IMO,  
MEM, CL.1, CYO

- barre de douche avec curseur
- diamètre de tube 18 mm
- rosace 60 x 60 mm
- entraxe 800 mm
- flexible de douche métallique 1750 mm avec protection anti-torsion intégrée
- raccord de flexible de douche 3/8"

**Cet article ne comprend pas de douchette à main !**

**REMARQUE : douchette à main vendue séparément. Veuillez consulter les options de douchette à main sous la rubrique articles divers de chaque série.**

Cet article ne comprend pas de douchette à main !


REMARQUE : douchette à main vendue séparément. Veuillez consulter les options de douchette à main sous la rubrique articles divers de chaque série.

	Chrome	26 413 980-0
	Platine brossé	26 413 980-0
	Platine	26 413 980-0
	Dark Chrome	26 413 980-1
	Or clair brossé	26 413 980-2
	Laiton brossé (Or 23cts)	26 413 980-2
	Noir mat	26 413 980-3
	Champagne brossé (Or 22cts)	26 413 980-4
	Champagne (Or 22cts)	26 413 980-4
	Chrome brossé	26 413 980-9
	Dark Platinum brossé	26 413 980-9


ST 050 204 7980

0  
—  
6  
—  
8  
—  
9  
—  
:7  
—  
:8  
—  
:3  
—  
6  
—  
.7  
—  
:3  
—  
:9  
—


Accessoires requis

	<b>Adaptateur à encastrer -</b>	35 080 970-90 0010
---	---------------------------------	-----------------------


Accessoires requis

	<b>Douchette à main FlowReduce - Chrome</b>	28 016 979-00 0010
---	---	-----------------------


Accessoires requis

	<b>Douchette à main FlowReduce - Chrome</b>	28 018 979-00 0010
---	---	-----------------------

Accessoires requis

	<b>ARTICLES GÉNÉRIQUES Douchette à main - Chrome</b>	28 027 979-00 0010
---	--	-----------------------


Accessoires recommandés

	<b>Coude mural - Chrome</b>	28 450 980-00
---	-----------------------------	---------------


Accessoires requis

	<b>Douchette à main FlowReduce - Chrome</b>	28 012 979-00 0010
---	---	-----------------------

Accessoires requis

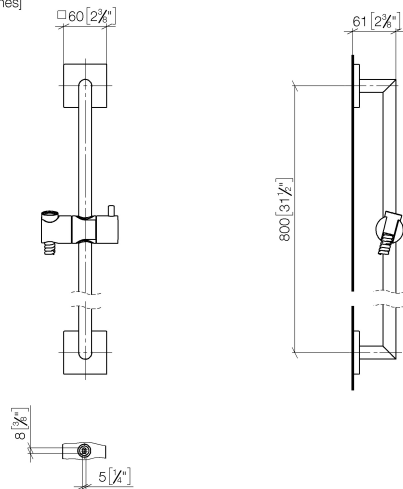
	<b>ARTICLES GÉNÉRIQUES Douchette à main - Chrome</b>	28 029 979-00 0010
---	--	-----------------------

Accessoires requis

	<b>ARTICLES GÉNÉRIQUES Douchette à main - Chrome</b>	28 025 979-00 0010
---	--	-----------------------

ST 050 204 7980

mm [inches]



### Certificats

IAPMO\_4976

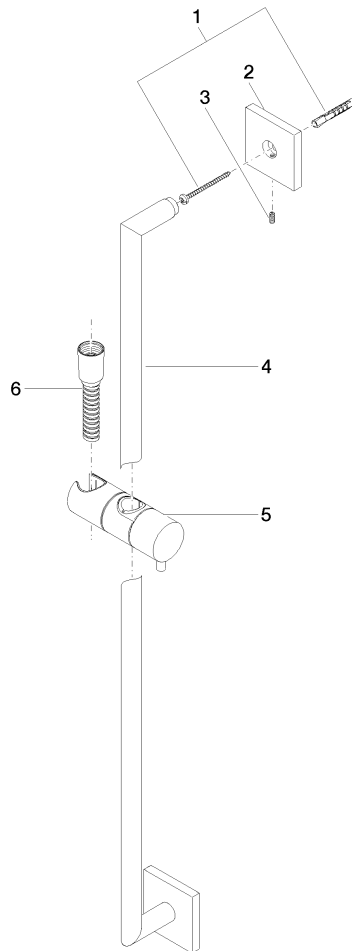
WRAS\_2009

ACS\_20 ACC LY

Codes & Standards

ASME A112.18.1	cUPC	Scottish Water Byelaws	UK Water Supply Regulations
XP P 41-280			

**Version du produit de 6/1/2024**



Liste des pièces de rechange

Version du produit de 6/1/2024

N°	Article Numéro	Désignation	Fréquence de montage	Délai de livraison
	05 30 31 025 00 90	set de fixation	9	2

ST 050 204 7980



S'adapte aux gammes suivantes : IMO, LULU, MADISON, MEM, TARA, CL.1, LISSÉ, VAIA, META, CYO

- 4 jets réglables : COMPACT RAIN, COMPACT SOFT FLOW, COMPACT AQUAPRESSURE FLOW, COMPACT CASCADE, débit max. 6,8 l/min (à 3 bar)
- avec système anti-calcaire
- pomme de douche Ø 120 mm
- raccord 1/2"
- Ce produit réduit la consommation d'eau de % (par rapport aux exigences de l'EPAct '92)
- Ce produit contribue au respect des exigences du système d'évaluation des bâtiments écologiques LEED®
- Ce produit contribue au respect des exigences des systèmes d'évaluation des bâtiments écologiques, par exemple LEED®, BREEAM®, DGNB

Avec sécurité anti-retour.

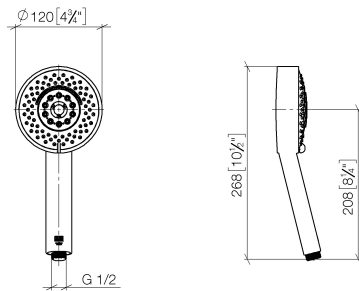
	Chrome	28 012 979-00 001
	Platine brossé	28 012 979-06 001
	Platine	28 012 979-08 001
	Dark Chrome	28 012 979-19 001
	Or clair	28 012 979-26 001
	Or clair brossé	28 012 979-27 001
	Laiton brossé (Or 23cts)	28 012 979-28 001
	Noir mat	28 012 979-33 001
	Bronze brossé	28 012 979-42 001
	Champagne brossé (Or 22cts)	28 012 979-46 001
	Champagne (Or 22cts)	28 012 979-47 001
	Chrome brossé	28 012 979-93 001
	Dark Platinum brossé	28 012 979-99 001



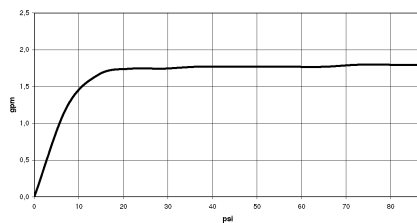


ST 050 204 7980

mm [inches]



### Diagramme de débit



### Certificats

IAPMO\_4976

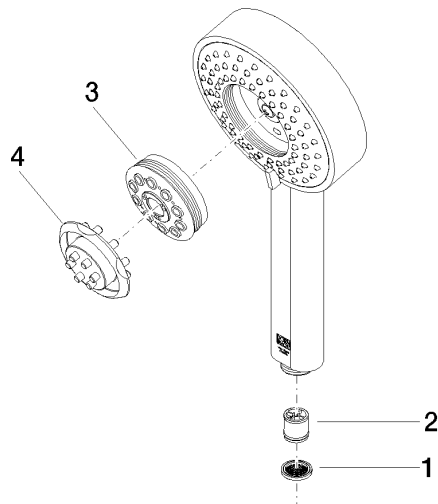
LGA\_29

Codes & Standards

ASME A112.18.1	ASME A112.18.1/CSA B125.1	California Energy Commission (CEC)	cUPC
DIN 4109	ISO 3822	Ü-Zeichen	



**Version du produit de 4/1/2024**



ST 050 204 7980

Liste des pièces de rechange

Version du produit de 4/1/2024

N°	Article Numéro	Désignation	Fréquence de montage	Délai de livraison
	09 23 01 039 90	tamis	4	2