

SYMETRICS Garniture de douche - Bronze brossé

IMO

ST 050 204 7980





S'adapte aux gammes suivantes : IMO, MEM, CL.1, CYO

- barre de douche avec curseur
- diamètre de tube 18 mm
- rosace 60 x 60 mm
- entraxe 800 mm
- flexible de douche métallique 1750 mm avec protection anti-torsion intégrée
- raccord de flexible de douche 3/8"
- 4 jets réglables : COMPACT RAIN, COMPACT SOFT FLOW, COMPACT AQUAPRESSURE FLOW, COMPACT CASCADE, débit max. 6,8 l/min (à 3 bar)
- pomme de douche Ø 120 mm

	Bronze brossé	ST 050 204 7980-42 0010
	Chrome	ST 050 204 7980-00 0010
	Platine brossé	ST 050 204 7980-06 0010
	Platine	ST 050 204 7980-08 0010
	Dark Chrome	ST 050 204 7980-19 0010
	Or clair brossé	ST 050 204 7980-27 0010
	Laiton brossé (Or 23cts)	ST 050 204 7980-28 0010
	Noir mat	ST 050 204 7980-33 0010
		ST 050 204 7980-39 0010
	Champagne brossé (Or 22cts)	ST 050 204 7980-46 0010
	Champagne (Or 22cts)	ST 050 204 7980-47 0010
	Chrome brossé	ST 050 204 7980-93 0010
	Dark Platinum brossé	ST 050 204 7980-99 0010

Composants individuels de ce set

Ce set requiert les composants suivants



SYMETRICS Garniture de douche - Bronze brossé

IMO

ST 050 204 7980



S'adapte aux gammes suivantes : IMO, LULU, MADISON, MEM, TARA, CL.1, LISSÉ, VAIA, META, CYO

- 4 jets réglables : COMPACT RAIN, COMPACT SOFT FLOW, COMPACT AQUAPRESSURE FLOW, COMPACT CASCADE, débit max. 6,8 l/min (à 3 bar)
- avec système anti-calcaire
- pomme de douche Ø 120 mm
- raccord 1/2"
- Ce produit réduit la consommation d'eau de % (par rapport aux exigences de l'EPAct '92)
- Ce produit contribue au respect des exigences du système d'évaluation des bâtiments écologiques LEED®
- Ce produit contribue au respect des exigences des systèmes d'évaluation des bâtiments écologiques, par exemple LEED®, BREEAM®, DGNB

Avec sécurité anti-retour.

	Bronze brossé	28 012 979-42 001
	Chrome	28 012 979-00 001
	Platine brossé	28 012 979-06 001
	Platine	28 012 979-08 001
	Dark Chrome	28 012 979-19 001
	Or clair	28 012 979-26 001
	Or clair brossé	28 012 979-27 001
	Laiton brossé (Or 23cts)	28 012 979-28 001
	Noir mat	28 012 979-33 001
	Champagne brossé (Or 22cts)	28 012 979-46 001
	Champagne (Or 22cts)	28 012 979-47 001
	Chrome brossé	28 012 979-93 001
	Dark Platinum brossé	28 012 979-99 001

ST 050 204 7980

mm [inches]

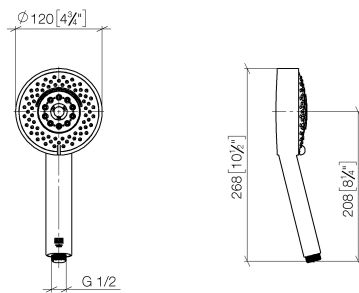
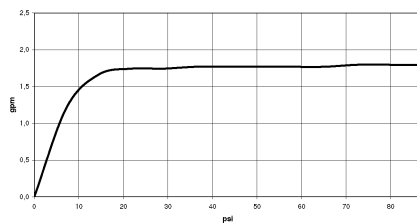


Diagramme de débit



Certificats

LGA_29

Codes & Standards

ASME
A112.18.1/CSA
B125.1
Ü-Zeichen

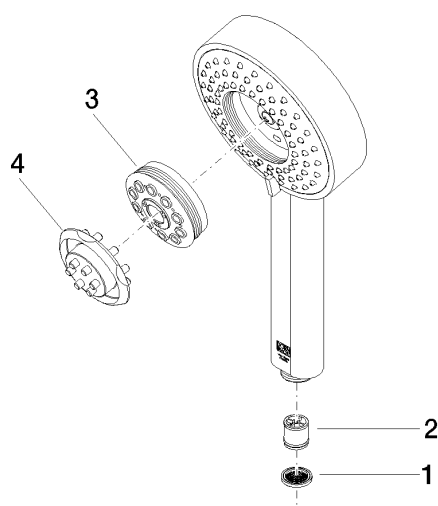
California Energy
Commission
(CEC)

DIN 4109

ISO 3822

Version du produit de 4/1/2024

Les pièces pour les
autres finitions
peuvent être
trouvées ici : [Chrome](#)



ST 050 204 7980

Liste des pièces de rechange

Version du produit de 4/1/2024

N°	Article Numéro	Désignation	Fréquence de montage	Délai de livraison
	09 23 01 039 90	tamis	4	2

SYMETRICS Garniture de douche - Bronze brossé

IMO

ST 050 204 7980






S'adapte aux gammes suivantes : IMO,
MEM, CL.1, CYO

- barre de douche avec curseur
- diamètre de tube 18 mm
- rosace 60 x 60 mm
- entraxe 800 mm
- flexible de douche métallique 1750 mm avec protection anti-torsion intégrée
- raccord de flexible de douche 3/8"

Cet article ne comprend pas de douchette à main !

REMARQUE : douchette à main vendue séparément.
Veuillez consulter les options de douchette à main
sous la rubrique articles divers de chaque série.

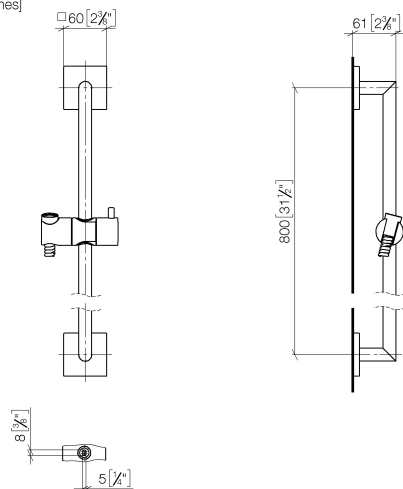
	Bronze brossé	26 413 980-4
	Chrome	26 413 980-0
	Platine brossé	26 413 980-0
	Platine	26 413 980-0
	Dark Chrome	26 413 980-1
	Or clair brossé	26 413 980-2
	Laiton brossé (Or 23cts)	26 413 980-2
	Noir mat	26 413 980-3
		26 413 980-3
		26 413 980-4
	Champagne brossé (Or 22cts)	26 413 980-4
	Champagne (Or 22cts)	26 413 980-4
	Chrome brossé	26 413 980-9
	Dark Platinum brossé	26 413 980-9

ST 050 204 7980

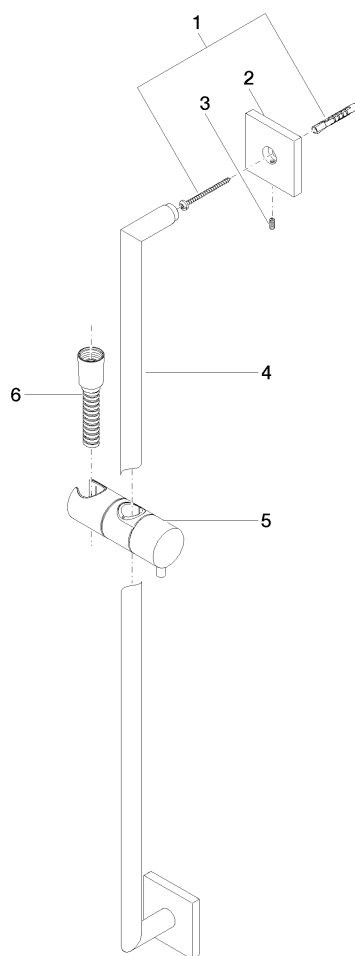
2
—
0
—
6
—
8
—
9
—
7
—
8
—
3
—
9
—
3
—
6
—
7
—
3
—
9
—

ST 050 204 7980

mm [inches]



Les pièces pour les
autres finitions
peuvent être
trouvées ici : [Chrome](#)



Liste des pièces de rechange