


Platine de commande pour réservoir de chasse d'eau à encastrer de la société Geberit de forme carrée - Light Gold SERIES SPECIFIC

12 665 980 Version du produit de 01/04/2024



- plaque de recouvrement 169 x 246 x 12 mm
- Platine de commande mécanique avec déclenchement manuel du rinçage
- Pour technique de rinçage à 2 débits
- Cadre de fixation, tiges de commande et matériel de fixation inclus
- Tiges de déclenchement insonorisées, réglage rapide sans outil
- Compatible avec tous les réservoirs de chasses d'eau de la série Geberit Sigma à partir de 2001

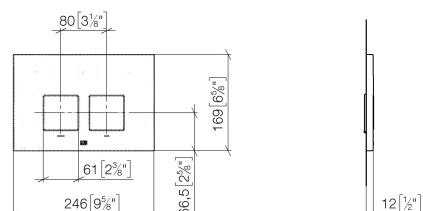
Non compatible avec le module GEBERIT Duo Fresh

	Light Gold	12 665 980-26
	Chrome	12 665 980-00
	Platine brossé	12 665 980-06
	Platine	12 665 980-08
	Laiton (Or 23cts)	12 665 980-09
	Dark Chrome	12 665 980-19
	Light Gold brossé	12 665 980-27
	Laiton brossé (Or 23cts)	12 665 980-28
	Noir mat	12 665 980-33
	Dark Brass brossé	12 665 980-39
	Bronze brossé	12 665 980-42
	Champagne brossé (Or 22cts)	12 665 980-46
	Champagne (Or 22cts)	12 665 980-47
	Chrome brossé	12 665 980-93
	Dark Platinum brossé	12 665 980-99

**Platine de commande pour réservoir de chasse d'eau à encastrer de la société SERIES SPECIFIC
Geberit de forme carrée - Light Gold**

12 665 980 Version du produit de 01/04/2024

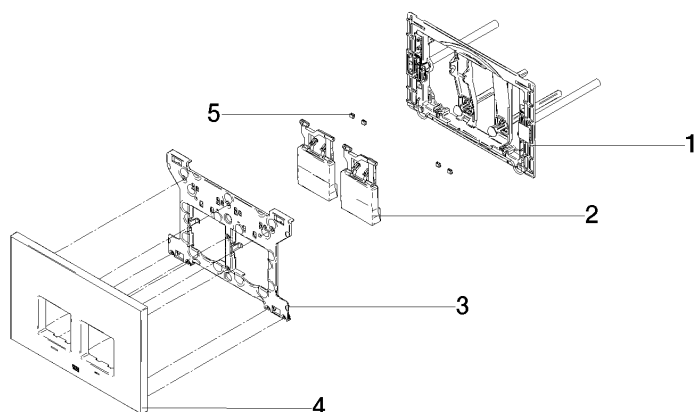
mm [inches]



Platine de commande pour réservoir de chasse d'eau à encastrer de la société SERIES SPECIFIC Geberit de forme carrée - Light Gold

12 665 980 Version du produit de 01/04/2024

Les pièces pour les
autres finitions
peuvent être
trouvées ici : Chrome



Liste des pièces de rechange

N°	Article Numéro	Désignation	Fréquence de montage	Délai de livraison
4	90 11 98 012 00-26	recouvrement	4,00	20
1	90 28 01 030 00 90	prise	1,00	2
3	90 28 10 212 00 90	prise	2,00	2
2	90 20 98 000 00-26	bouton	2,00	20
5	90 14 05 090 00 90	anneau	1,00	2