

# WATER FALL bec déverseur avec jets individuels pour montage mural - Dark Chrome

ARTICLES  
GÉNÉRIQUES

13 425 979



- PEARLSTREAM
- Débit max. 9,5 l/min (à 3 bar)
- Fonction à partir de: l/min

## Données techniques :

- plaque 240 mm x 60 mm
- saillie 22 mm
- raccord 1/2" à sectionner
- montage de la fiche

	Dark Chrome	13 425 979-19
	Chrome	13 425 979-00
	Platine brossé	13 425 979-06
	Platine	13 425 979-08
	Light Gold	13 425 979-26
	Light Gold brossé	13 425 979-27
	Laiton brossé (Or 23cts)	13 425 979-28
	Noir mat	13 425 979-33
	Dark Brass brossé	13 425 979-39
	Bronze brossé	13 425 979-42
	Champagne brossé (Or 22cts)	13 425 979-46
	Champagne (Or 22cts)	13 425 979-47
	Chrome brossé	13 425 979-93
	Dark Platinum brossé	13 425 979-99

## Accessoires requis

**Adaptateur à encastrer -**

35 080 970-90  
0010



13 425 979  
mm [inches]

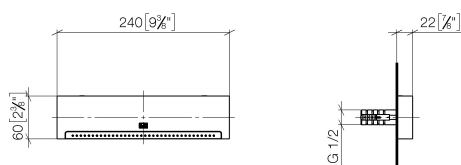


Diagramme de débit

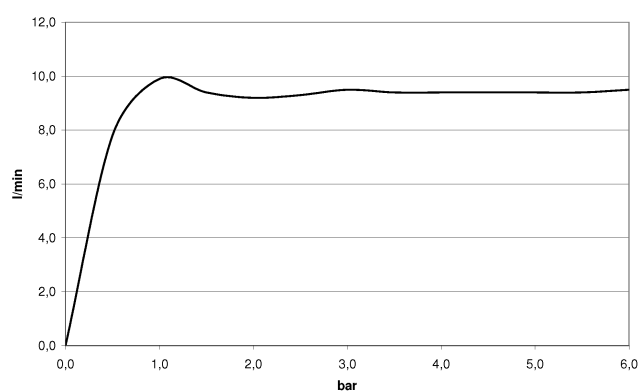
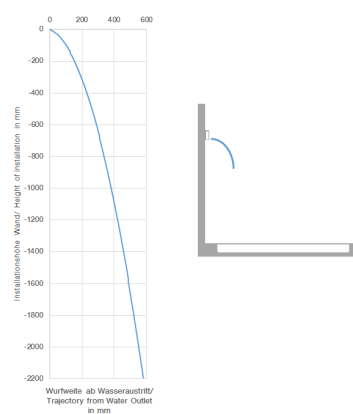


Diagramme de portée du jet



## Codes & Standards

ASME A112.18.1

cUPC

DIN 4109

ISO 3822

## Ü-Zeichen



## WATER FALL bec déverseur avec jets individuels pour montage mural - Dark Chrome

ARTICLES  
GÉNÉRIQUES

---

13 425 979

Certificats et durabilité

---

LGA\_19

IAPMO\_4976

