







CL.1 Bec déverseur de bain sans inverseur pour montage sur gorge - Champagne brossé (Or 22cts)

CL.1

13 612 705 Version du produit de 27/05/2021



- saillie 200 mm
- forme de jet rectangulaire avec 55 jets individuels
- hauteur de robinetterie 125 mm
- hauteur jusqu'au mousseur 108 mm
- diamètre de percement 35 mm
- raccord 1/2"
- débit d'eau maxi. 24,6 l/min avec une pression d'écoulement de 3 bars

	Champagne brossé (Or 22cts)	13 612 705-46
	Chrome	13 612 705-00
	Platine brossé	13 612 705-06
	Dark Chrome	13 612 705-19
	Champagne (Or 22cts)	13 612 705-47
	Dark Platinum brossé	13 612 705-99

CL.1 Bec déverseur de bain sans inverseur pour montage sur gorge - Champagne brossé (Or 22cts)

CL.1

13 612 705 Version du produit de 27/05/2021
mm [inches]



Diagramme de débit



Codes & Standards

ASME A112.18.1

cUPC

DIN 4109

ISO 3822

Ü-Zeichen



CL.1 Bec déverseur de bain sans inverseur pour montage sur gorge - Champagne brossé (Or 22cts)

CL.1

13 612 705 Version du produit de 27/05/2021

Certificats et durabilité

LGA_28

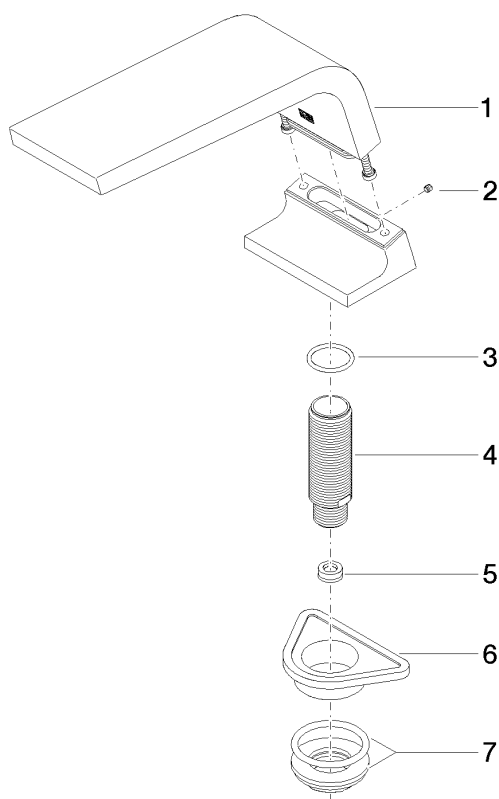
IAPMO_4976

CL.1 Bec déverseur de bain sans inverseur pour montage sur gorge - Champagne brossé (Or 22cts)

CL.1

13 612 705 Version du produit de 27/05/2021

Les pièces pour les
autres finitions
peuvent être
trouvées ici : Chrome



Liste des pièces de rechange

N°	Article Numéro	Désignation	Fréquence de montage	Délai de livraison
1	90 11 70 007 00-46	bec déverseur	1,00	30
3	09 14 10 009 90	joint	1,00	2
4	09 30 01 117 90	raccord	1,00	2
5	09 23 01 057 90	limiteur de débit	1,00	2
6	09 18 40 090 90	douille	1,00	2
7	04 23 10 004 03 90	set de fixation	1,00	2
2	09 31 11 099 90	tige	1,00	2