



META Bec déverseur de bain sans inverseur positionnement libre - Bronze brossé

META

13 672 661 Version du produit de 27/05/2021



- saillie 282 mm
- jet normal circulaire
- hauteur totale 811 - 881 mm
- hauteur jusqu'au mousseur 671 – 741 mm
- rosaces coulissantes Ø 135 mm
- débit d'eau maxi. 28,6 l/min avec une pression d'écoulement de 3 bars

	Bronze brossé	13 672 661-42
	Chrome	13 672 661-00
	Platine brossé	13 672 661-06
	Dark Chrome	13 672 661-19
	Light Gold	13 672 661-26
	Light Gold brossé	13 672 661-27
	Noir mat	13 672 661-33
	Dark Brass brossé	13 672 661-39
	Chrome brossé	13 672 661-93
	Dark Platinum brossé	13 672 661-99

META Bec déverseur de bain sans inverseur positionnement libre - Bronze brossé

META

13 672 661 Version du produit de 27/05/2021

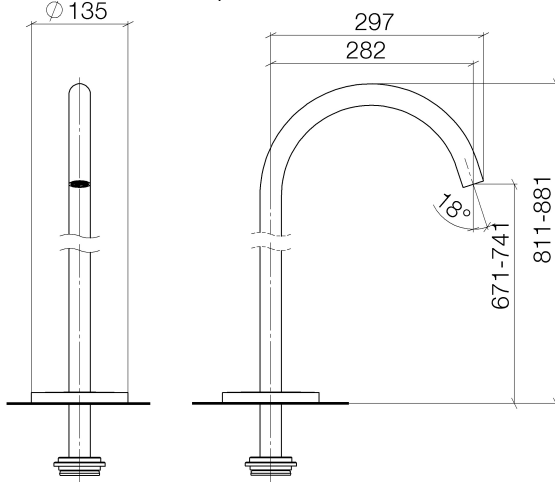


Diagramme de débit



Codes & Standards

ASME A112.18.1 cUPC DIN 4109 ISO 3822

Scottish Water
Byelaws

UK Water Supply
Regulations

Ü-Zeichen



META Bec déverseur de bain sans inverseur positionnement libre - Bronze brossé

META

13 672 661 Version du produit de 27/05/2021

Certificats et durabilité

LGA_18

IAPMO_4976

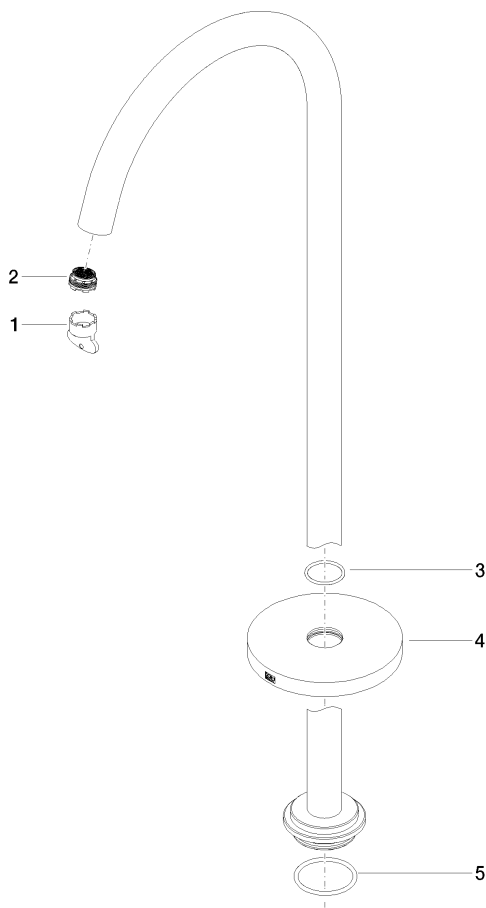
WRAS_250402

META Bec déverseur de bain sans inverseur positionnement libre - Bronze brossé

META

13 672 661 Version du produit de 27/05/2021

Les pièces pour les
autres finitions
peuvent être
trouvées ici : Chrome



Liste des pièces de rechange

N°	Article Numéro	Désignation	Fréquence de montage	Délai de livraison
2	09 29 03 127 90	mousseur	1,00	60
5	09 14 10 084 90	joint	1,00	2
1	04 30 09 027 00 90	clé à écrou	1,00	2
3	09 14 10 101 90	joint	1,00	2
4	09 27 85 003-42	rosace	1,00	60