








MEM Bec déverseur de bain sans inverseur positionnement libre - Dark Chrome

MEM

13 672 780



- saillie 280 mm
- jet cascade
- hauteur totale 830 - 900 mm
- hauteur jusqu'au mousseur 665 – 735 mm
- rosace coulissante 130 x 130 mm
- débit d'eau maxi. 47,8 l/min avec une pression d'écoulement de 3 bars

	Dark Chrome	13 672 780-19
	Chrome	13 672 780-00
	Platine brossé	13 672 780-06
	Platine	13 672 780-08
	Laiton brossé (Or 23cts)	13 672 780-28
	Champagne brossé (Or 22cts)	13 672 780-46
	Champagne (Or 22cts)	13 672 780-47

MEM Bec déverseur de bain sans inverseur positionnement libre - Dark Chrome

MEM

13 672 780
mm [inches]

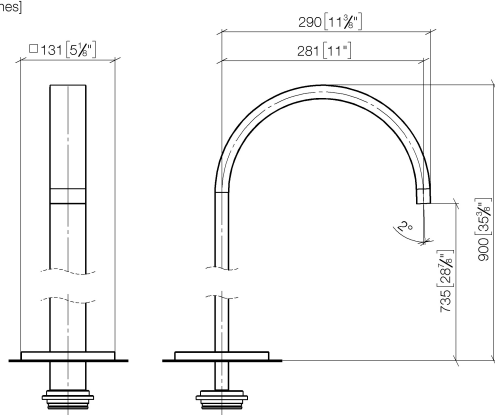
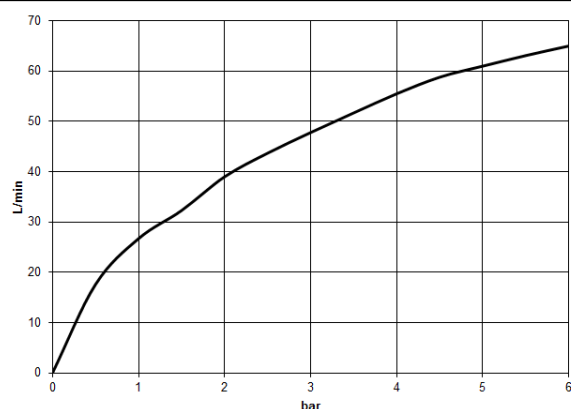


Diagramme de débit



Codes & Standards

ASME A112.18.1	cUPC	DIN 4109	ISO 3822
----------------	------	----------	----------

Scottish Water
Byelaws

UK Water Supply
Regulations

Ü-Zeichen



MEM Bec déverseur de bain sans inverseur positionnement libre - Dark Chrome

MEM

13 672 780

Certificats et durabilité

IAPMO_4976

LGA_18

WRAS_250602

MEM Bec déverseur de bain sans inverseur positionnement libre - Dark Chrome

MEM

13 672 780

Les pièces pour les
autres finitions
peuvent être
trouvées ici : [Chrome](#)

