

MEM Mélangeur lavabo à 3 trous avec garniture d'écoulement - Platine







MEM

20 705 782



- saillie 165 mm
- bec déverseur fixe
- jet rectangulaire enrichi en air
- hauteur de robinetterie 144 mm
- hauteur jusqu'au mousseur 78 mm
- diamètre de percement du bec 35 mm
- diamètre de percement des robinets latéraux 32 mm
- rosace 60 x 60 mm
- 2x flexible de pression M 10 x 1 vissé, étanchéité contrôlée
- débit maxi. 4,5 l/min
- sans plomb
- Ce produit contribue au respect des exigences des systèmes d'évaluation des bâtiments écologiques, par exemple LEED®, BREEAM®, DGNB

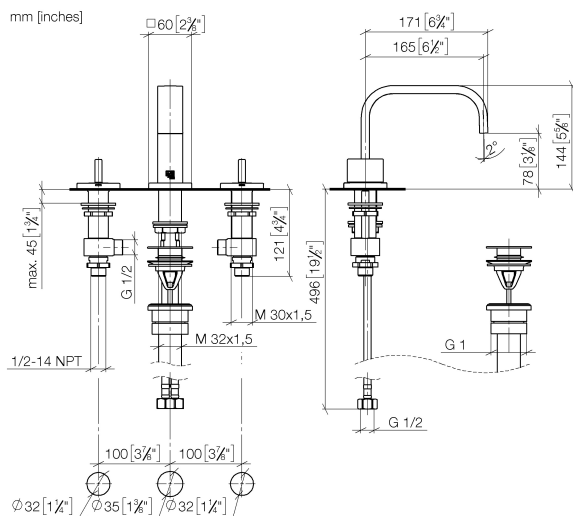
Convient uniquement à un lavabo avec trop-plein.

| | | |
|-----------------------------------------------------------------------------------|--------------------------|--------------------|
|  | Platine | 20 705 782-08 0010 |
|  | Chrome | 20 705 782-00 0010 |
|  | Platine brossé | 20 705 782-06 0010 |
|  | Dark Chrome | 20 705 782-19 0010 |
|  | Laiton brossé (Or 23cts) | 20 705 782-28 0010 |
|  | Dark Platinum brossé | 20 705 782-99 0010 |

MEM Mélangeur lavabo à 3 trous avec garniture d'écoulement - Platine

MEM

20 705 782



Codes & Standards

| | | | |
|----------------|----------------|------------------------------------|------------|
| ADA | ASME A112.18.1 | California Energy Commission (CEC) | cUPC |
| EPA WaterSense | NSF372 | NSF61 | WaterSense |

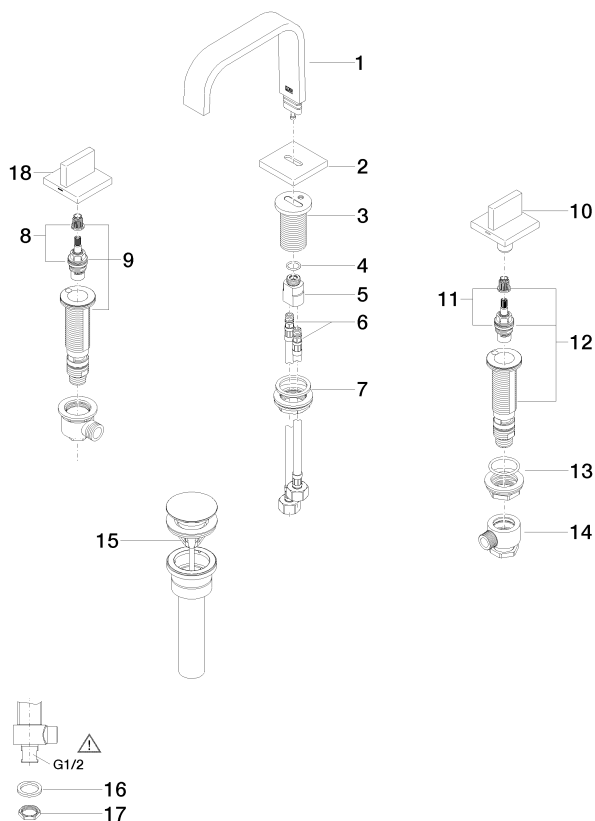


Certificats et durabilité

| | | | |
|------------|------------|------------|--------------|
| IAPMO_6397 | IAPMO_8834 | IAPMO_4976 | IAPMO_N-4976 |
|------------|------------|------------|--------------|

20 705 782

Les pièces pour les
autres finitions
peuvent être
trouvées ici : Chrome



Liste des pièces de rechange

| N° | Article Numéro | Désignation | Fréquence de montage | Délai de livraison |
|----|--------------------|-----------------------------------------|----------------------|--------------------|
| 16 | 09 30 11 059 90 | rondelle | 2,00 | 2 |
| 3 | 09 11 10 054 10 90 | raccord | 1,00 | 2 |
| 18 | 90 20 78 002 05-08 | poignée (hot) | 1,00 | 40 |
| 12 | 04 17 11 058 53 90 | partie latérale | 1,00 | 2 |
| 9 | 04 17 11 058 52 90 | partie latérale | 1,00 | 2 |
| 13 | 04 23 10 032 78 90 | set de fixation | 2,00 | 2 |
| 2 | 09 27 78 034-08 | rosace | 1,00 | 40 |
| 8 | 90 90 03 152 00 90 | tête céramique | 1,00 | 2 |
| 14 | 04 17 11 023 10 90 | raccord multiple | 2,00 | 2 |
| 4 | 09 14 10 130 90 | joint | 1,00 | 2 |
| 7 | 04 23 10 009 01 90 | set de fixation | 1,00 | 2 |
| 6 | 04 30 04 019 00 90 | flexible | 2,00 | 2 |
| 17 | 09 23 10 012 90 | écrou | 2,00 | 2 |
| 1 | 90 28 22 360 00-08 | bec déverseur | 1,00 | 40 |
| 11 | 90 90 03 153 00 90 | tête céramique | 1,00 | 2 |
| 15 | 10 125 970-08 0010 | Garniture d'écoulement 1 1/4" - Platine | 1,00 | 40 |
| 10 | 90 20 78 002 04-08 | poignée (cold) | 1,00 | 40 |
| 5 | 09 11 10 055 10 90 | raccord | 1,00 | 2 |