

MADISON Mélangeur bain/douche à 4 trous pour montage sur gorge ou hors baignoire - Platine brossé

MADISON








27 502 360 Version du produit de 31/07/2009



- bec déverseur : jet circulaire enrichi en air
- débit max. bec déverseur 23 l/min
- Douchette à main : COMPACT RAIN, débit max. 6,8 l/min (à 3 bar)
- garniture de douche avec système anticalcaire pour douche ou baignoire
- saillie 225 mm
- inverseur automatique bain/douche
- hauteur de robinetterie 185 mm
- hauteur jusqu'au mousseur 140 mm
- diamètre de percement des robinets latéraux 32 mm
- diamètre de percement du bec 32 mm
- diamètre de percement garniture de douche 32 mm
- rosace pour garniture de douche Ø 55 mm
- rosace pour robinet latéral Ø 55 mm
- flexible de douche métallique 1750 mm avec protection anti-torsion intégrée

Avec sécurité anti-retour.

Attention : en raison des prescriptions de construction locales, l'utilisation d'un produit supplémentaire anti-brûlure peut être nécessaire. Voir Remote Pressure Balance Valve (35 910 970 90)

	Platine brossé	27 502 360-06
	Chrome	27 502 360-00
	Platine	27 502 360-08
	Laiton (Or 23cts)	27 502 360-09
	Laiton brossé (Or 23cts)	27 502 360-28
	Dark Brass brossé	27 502 360-39
	Dark Platinum brossé	27 502 360-99

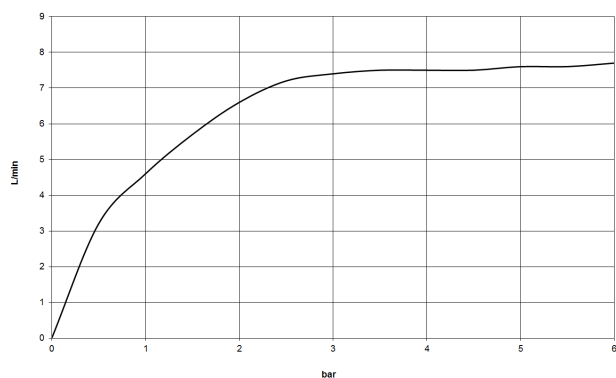
MADISON Mélangeur bain/douche à 4 trous pour montage sur gorge ou hors baignoire - Platine brossé

MADISON

27 502 360 Version du produit de 31/07/2009
mm [inches]



Diagramme de débit



Codes & Standards

DIN 4109

EN 1717

ISO 3822

Ü-Zeichen



MADISON Mélangeur bain/douche à 4 trous pour montage sur gorge ou hors baignoire - Platine brossé

MADISON

27 502 360 Version du produit de 31/07/2009

Certificats et durabilité

LGA_8

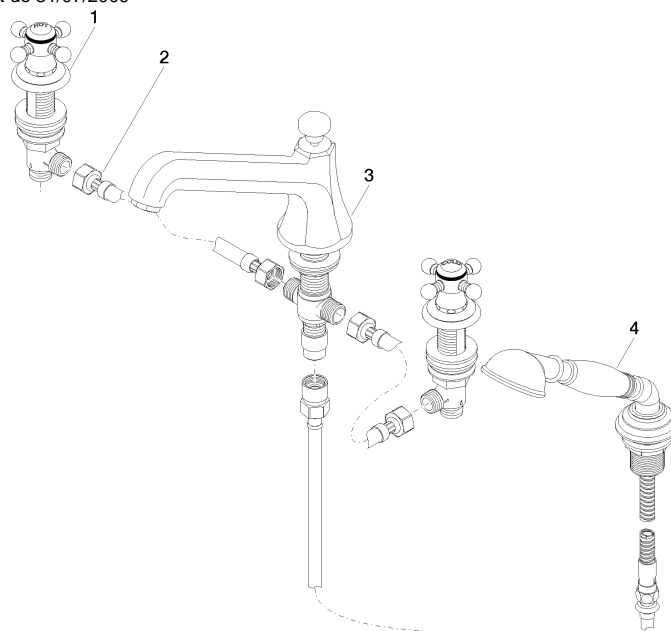
Belgaqua_21-380-2

MADISON Mélangeur bain/douche à 4 trous pour montage sur gorge ou hors baignoire - Platine brossé

MADISON

27 502 360 Version du produit de 31/07/2009

Les pièces pour les autres finitions peuvent être trouvées ici : Chrome



Liste des pièces de rechange

N°	Article Numéro	Désignation	Fréquence de montage	Délai de livraison
4	27 703 360-06	MADISON Garniture de douche pour montage sur gorge ou hors baignoire - Platine brossé	1,00	-
La pièce de rechange ne peut plus être commandée, veuillez commander l'article de remplacement				
1	20 000 360-06	MADISON Robinet latéral fermant à droite froid ou chaud - Platine brossé	2,00	-
La pièce de rechange ne peut plus être commandée, veuillez commander l'article de remplacement				
3	13 502 380-06	bec déverseur	1,00	60
2	12 502 970 90	Flexible de pression 1/2" x 1/2" x 400 mm -	2,00	2