

## Douchette à main FlowReduce - Noir mat

28 016 979 Version du produit de 4/1/2024



- 3 ou 5 jets réglables : COMPACT RAIN, COMPACT SOFT FLOW, COMPACT AQUAPRESSURE FLOW, débit max. 6,8 l/min (à 3 bar)
- avec système anti-calcaire
- douche de tête Ø 130 mm
- raccord 1/2"
- Ce produit réduit la consommation d'eau de 28% (par rapport aux exigences de l'EPAct '92)
- Ce produit contribue au respect des exigences du système d'évaluation des bâtiments écologiques LEED®
- Ce produit contribue au respect des exigences des systèmes d'évaluation des bâtiments écologiques, par exemple LEED®, BREEAM®, DGNB

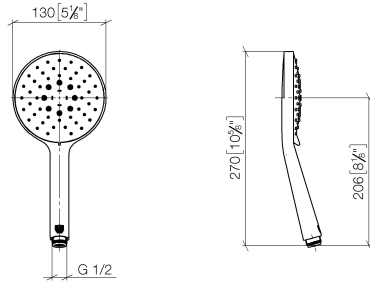
Avec sécurité anti-retour.

	Noir mat	28 016 979-33 0010
	Chrome	28 016 979-00 0010
	Platine brossé	28 016 979-06 0010
	Platine	28 016 979-08 0010
	Dark Chrome	28 016 979-19 0010
	Or clair	28 016 979-26 0010
	Or clair brossé	28 016 979-27 0010
	Laiton brossé (Or 23cts)	28 016 979-28 0010
	Bronze brossé	28 016 979-42 0010
	Champagne brossé (Or 22cts)	28 016 979-46 0010
	Champagne (Or 22cts)	28 016 979-47 0010
	Chrome brossé	28 016 979-93 0010
	Dark Platinum brossé	28 016 979-99 0010

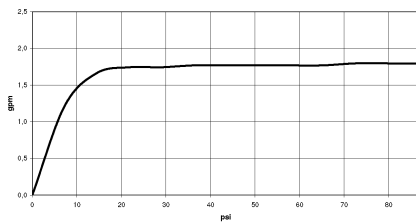
## Douchette à main FlowReduce - Noir mat

28 016 979 Version du produit de 4/1/2024

mm [inches]



### Diagramme de débit



### Codes & Standards

ASME A112.18.1	ASME A112.18.1/CSA B125.1	California Energy Commission (CEC)	cUPC
DIN 4109	EN 1112	ISO 3822	Ü-Zeichen



## Douchette à main FlowReduce - Noir mat

---

28 016 979 Version du produit de 4/1/2024

### Certificats

---

DVGW\_DW-  
6517DN0

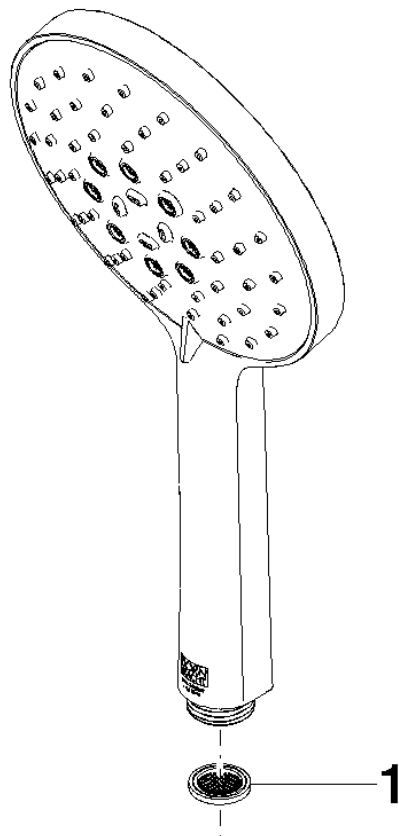
LGA\_29

IAPMO\_4976 (

## Douchette à main FlowReduce - Noir mat

28 016 979 Version du produit de 4/1/2024

Les pièces pour les  
autres finitions  
peuvent être  
trouvées ici : Chrome



### Liste des pièces de rechange

N°	Article Numéro	Désignation	Fréquence de montage	Délai de livraison
1	09 23 01 039 90	tamis	1	2