






28 025 979



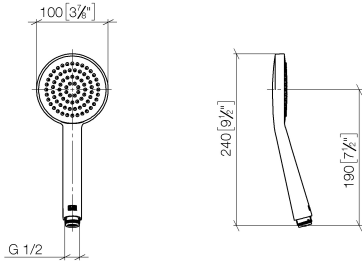
- pomme de douche Ø 100 mm
- COMPACT RAIN, débit max. 5 l/min (à 3 bar)
- avec système anti-calcaire
- raccord 1/2"
- Ce produit réduit la consommation d'eau de % (par rapport aux exigences de l'EPAct '92)
- Ce produit contribue au respect des exigences du système d'évaluation des bâtiments écologiques LEED®
- Ce produit contribue au respect des exigences des systèmes d'évaluation des bâtiments écologiques, par exemple LEED®, BREEAM®, DGNB

S'adapte aux gammes suivantes : IMO, LULU, MADISON, MEM, TARA, CL.1, LISSÉ, VAIA, META, CYO Avec sécurité anti-retour.

	Chrome	28 025 979-00 0010
	Platine brossé	28 025 979-06 0010
	Platine	28 025 979-08 0010
	Dark Chrome	28 025 979-19 0010
	Or clair	28 025 979-26 0010
	Laiton brossé (Or 23cts)	28 025 979-28 0010
	Noir mat	28 025 979-33 0010
	Champagne brossé (Or 22cts)	28 025 979-46 0010
	Champagne (Or 22cts)	28 025 979-47 0010
	Chrome brossé	28 025 979-93 0010
	Dark Platinum brossé	28 025 979-99 0010

28 025 979

mm [inches]

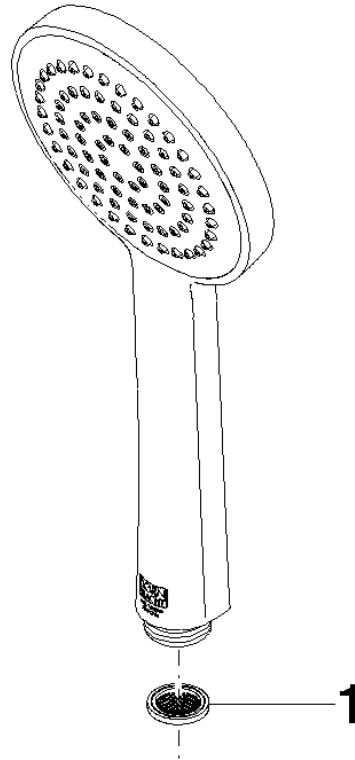


### Diagramme de débit



28 025 979

Version du produit de 4/1/2023





## ARTICLES GÉNÉRIQUES Douchette à main FlowReduce - Chrome

IMO

28 025 979

### Liste des pièces de rechange

Version du produit de 4/1/2023

N°	Article Numéro	Désignation	Fréquence de montage	Délai de livraison
	09 23 01 039 90	tamis	1	2