

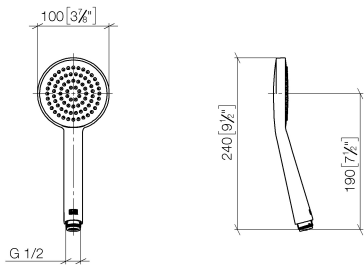



- pomme de douche Ø 100 mm
- COMPACT RAIN, débit max. 5 l/min (à 3 bar)
- avec système anti-calcaire
- raccord 1/2"
- Ce produit réduit la consommation d'eau de 47% (par rapport aux exigences de l'EPAct '92)
- Ce produit contribue au respect des exigences du système d'évaluation des bâtiments écologiques LEED®
- Ce produit contribue au respect des exigences des systèmes d'évaluation des bâtiments écologiques, par exemple LEED®, BREEAM®, DGNB

Avec sécurité anti-retour.

	Noir mat	28 025 979-33 0010
	Chrome	28 025 979-00 0010
	Platine brossé	28 025 979-06 0010
	Platine	28 025 979-08 0010
	Dark Chrome	28 025 979-19 0010
	Or clair	28 025 979-26 0010
	Laiton brossé (Or 23cts)	28 025 979-28 0010
	Champagne brossé (Or 22cts)	28 025 979-46 0010
	Champagne (Or 22cts)	28 025 979-47 0010
	Chrome brossé	28 025 979-93 0010
	Dark Platinum brossé	28 025 979-99 0010

mm [inches]



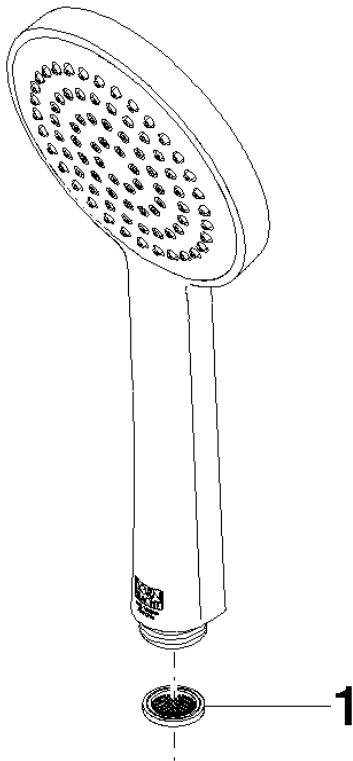
Codes & Standards			
ASME A112.18.1	cUPC	DIN 4109	EPA WaterSense
ISO 3822	Scottish Water Byelaws	UK Water Supply Regulations	Ü-Zeichen
WaterSense			

Certificats et durabilité			
IAPMO_11777	LGA_38	WRAS_250102	IAPMO_4976 (

28 025 979

Version du produit de 01/04/2023

Les pièces pour les
autres finitions
peuvent être
trouvées ici : Chrome



Liste des pièces de rechange

N°	Article Numéro	Désignation	Fréquence de montage	Délai de livraison
1	09 23 01 039 90	tamis	1,00	2