

LISSÉ Mitigeur monocommande de lavabo avec garniture d'écoulement - Platine brossé








LISSÉ

33 500 845 Version du produit de 09/03/2016 à 31/10/2018



- saillie 130 mm
- garniture d'écoulement 1 1/4"
- bec déverseur fixe
- jet circulaire enrichi en air
- hauteur de robinetterie 127 mm
- hauteur jusqu'au mousseur 75 mm
- diamètre de percement 35 mm
- 2 flexibles de pression avec écrou-raccord 3/8"
- débit maxi. 4,5 l/min
- sans plomb
- Ce produit contribue au respect des exigences des systèmes d'évaluation des bâtiments écologiques, par exemple LEED®, BREEAM®, DGNB

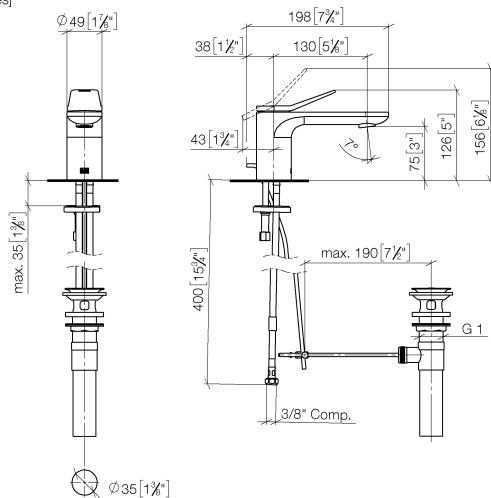
Convient uniquement à un lavabo avec trop-plein.

	Platine brossé	33 500 845-06 0010
	Chrome	33 500 845-00 0010
	Dark Chrome	33 500 845-19 0010
	Or clair brossé	33 500 845-27 0010
	Noir mat	33 500 845-33 0010
	Chrome brossé	33 500 845-93 0010
	Dark Platinum brossé	33 500 845-99 0010

LISSÉ Mitigeur monocommande de lavabo avec garniture d'écoulement - Platine brossé

LISSÉ

33 500 845 Version du produit de 09/03/2016 à 31/10/2018
mm [inches]



Codes & Standards

ADA	ASME A112.18.1	California Energy Commission (CEC)	cUPC
EPA WaterSense	NSF372	NSF61	WaterSense



Certificats et durabilité

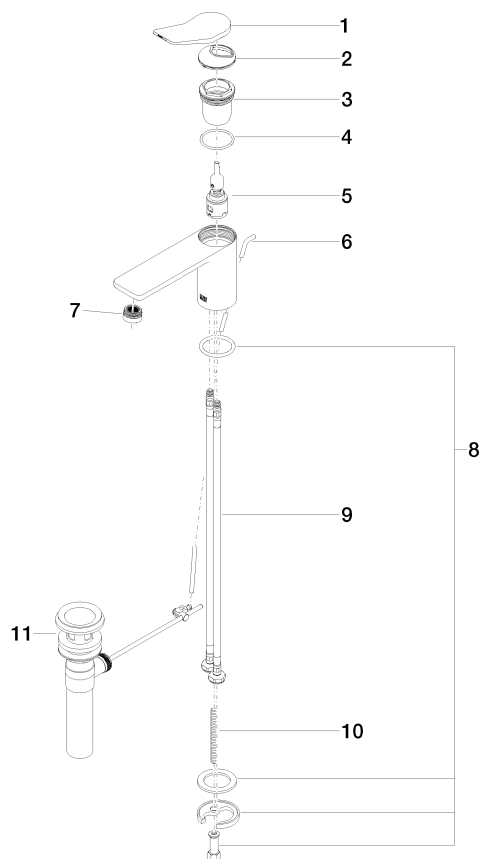
IAPMO_8834 IAPMO_N-4976 IAPMO_6397 IAPMO_4976 (

LISSÉ Mitigeur monocommande de lavabo avec garniture d'écoulement - Platine brossé

LISSÉ

33 500 845 Version du produit de 09/03/2016 à 31/10/2018

Les pièces pour les
autres finitions
peuvent être
trouvées ici : Chrome



Liste des pièces de rechange

N°	Article Numéro	Désignation	Fréquence de montage	Délai de livraison
5	90 15 05 042 01 90	cartouche	1,00	2
1	90 20 84 020 00-06	poignée	1,00	10
8	04 30 11 038 75 90	set de fixation	1,00	2
4	09 14 10 038 90	joint	1,00	2
10	09 31 11 011 90	tige	1,00	2
2	09 28 30 034 90	hotte	1,00	2
7	90 23 01 161 03-06	mousseur	1,00	10
3	09 23 10 123 90	écrou	1,00	2
6	09 31 09 120-06	tige	1,00	10
9	04 30 04 102 00 90	Flexible de pression 3/8" -	2,00	2
11	90 11 01 023 00-06	garniture d'écoulement	1,00	10