







CL.1 Robinet d'arrêt à encastrer fermant à droite froid 1/2" - Dark Platinum brossé

36 607 706 Version du produit de 10/14/2020



- rosace 60 x 60 mm
- avec marquage froid
- tête de commande avec broche et douille à sectionner

	Dark Platinum brossé	36 607 706-99
	Chrome	36 607 706-00
	Platine brossé	36 607 706-06
	Dark Chrome	36 607 706-19
	Champagne brossé (Or 22cts)	36 607 706-46
	Champagne (Or 22cts)	36 607 706-47

Accessoires requis



- | | |
|-----------------------------------|---------------|
| Robinet à encastrer 1/2" - | 35 607 970-90 |
| • profondeur de montage max. mm | 0010 |
| • profondeur de montage mini. mm | |

**CL.1 Robinet d'arrêt à encastrer fermant à droite froid 1/2" - Dark Platinum
brossé**

36 607 706 Version du produit de 10/14/2020
mm [inches]



Codes & Standards

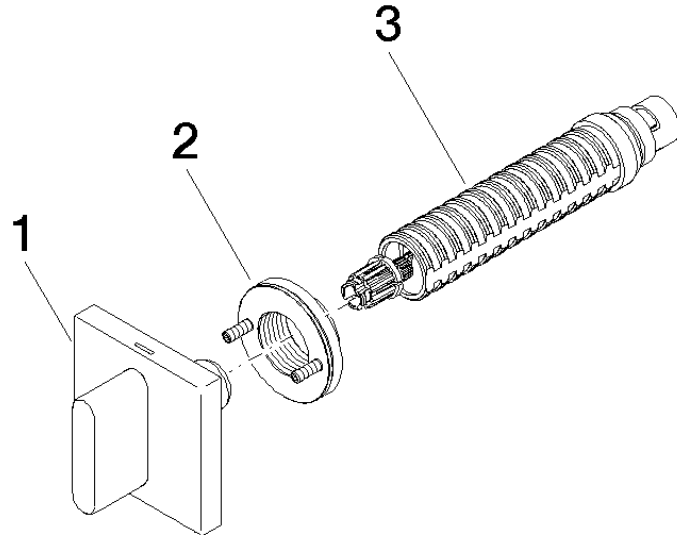
ADA	ASME A112.18.1	ASME A112.18.1/CSA B125.1	cUPC
DIN 4109	EN 200	ISO 3822	Scottish Water Byelaws
UK Water Supply Regulations	Ü-Zeichen		

Certificats

DVGW_DW- 6501DN0	LGA_29	WRAS_2010	LGA_29	IAPMO_4976 (
---------------------	--------	-----------	--------	--------------

**CL.1 Robinet d'arrêt à encastrer fermant à droite froid 1/2" - Dark Platinum
brossé**

36 607 706 Version du produit de 10/14/2020



Liste des pièces de rechange

N°	Article Numéro	Désignation	Fréquence de montage	Délai de livraison
1	90 20 70 051 02-99	poignée (cold)	1	20
2	90 21 02 108 00 90	rondelle	1	2
3	90 90 03 143 00 90	tête céramique	1	2