

Robinetterie de lavabo avec fonction d'ouverture et de fermeture électronique sans garniture d'écoulement - Champagne (Or 22cts) SERIES SPECIFIC














44 521 660



- Technologie de capteur infrarouge
- saillie 165 mm
- hauteur de robinetterie 310 mm
- hauteur jusqu'au mousseur 199 mm
- diamètre de percement 35 mm
- bec déverseur fixe
- débit maxi. 1,9 l/min
- jet laminaire
- convient pour la désinfection thermique
- Arrêt automatique après un laps de temps prédéfini
- Contrôle indirect de la température (sous le plan)
- Boîtier de commande inclus
- Plage de détection réglable du capteur
- Fonctionne avec des piles ou sur secteur (piles non incluses)
- 4x piles AA (1,5V) requises
- sans plomb
- 1x flexible de pression M 8 x 1 vissé, étanchéité contrôlée
- Ce produit contribue au respect des exigences des systèmes d'évaluation des bâtiments écologiques, par exemple LEED®, BREEAM®, DGNB

Piles non incluses

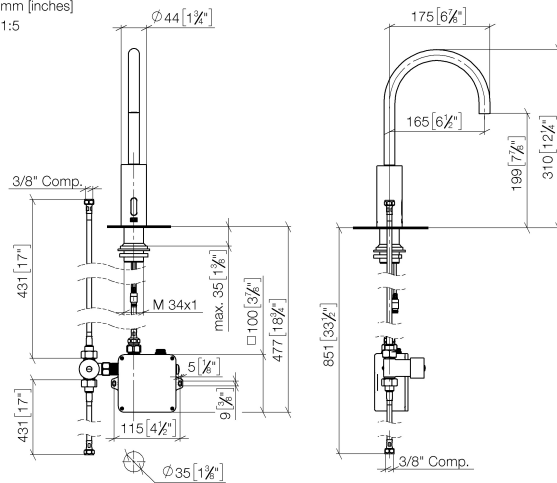
Attention : un régulateur de température est recommandé pour l'installation dans les lieux publics. Veuillez observer vos prescriptions de construction locales.

| | | |
|---|-----------------------------|--------------------|
|  | Champagne (Or 22cts) | 44 521 660-47 0010 |
|  | Chrome | 44 521 660-00 0010 |
|  | Platine brossé | 44 521 660-06 0010 |
|  | Platine | 44 521 660-08 0010 |
|  | Dark Chrome | 44 521 660-19 0010 |
|  | Light Gold | 44 521 660-26 0010 |
|  | Light Gold brossé | 44 521 660-27 0010 |
|  | Laiton brossé (Or 23cts) | 44 521 660-28 0010 |
|  | Dark Brass brossé | 44 521 660-39 0010 |
|  | Bronze brossé | 44 521 660-42 0010 |
|  | Champagne brossé (Or 22cts) | 44 521 660-46 0010 |
|  | Chrome brossé | 44 521 660-93 0010 |
|  | Dark Platinum brossé | 44 521 660-99 0010 |

44 521 660

mm [inches]

1:5



Codes & Standards

| | | | |
|----------------|------------------------------------|------|--------|
| ASME A112.18.1 | California Energy Commission (CEC) | cUPC | NSF372 |
|----------------|------------------------------------|------|--------|

Certificats et durabilité

IAPMO_6397 IAPMO_4976 (

Robinetterie de lavabo avec fonction d'ouverture et de fermeture électronique **SERIES SPECIFIC**
sans garniture d'écoulement - Champagne (Or 22cts)

44 521 660

Les pièces pour les
autres finitions
peuvent être
trouvées ici : Chrome

