

Exzenterbetätigung mit Drehknopf - Dark Chrome












10 710 970



- Betätigung für ein Becken
- inklusive Adapter für den Bowdenzug

Nicht kompatibel mit Küchenspülen aus gebürstetem Edelstahl 38 XXX 004-86.

Passt zu ELIO, ENO, MEM, META SQUARE, SYNC, TARA und TARA ULTRA

	Dark Chrome	10 710 970-19
	Chrom	10 710 970-00
	Platin gebürstet	10 710 970-06
	Platin	10 710 970-08
	Messing (23kt Gold)	10 710 970-09
	Messing gebürstet (23kt Gold)	10 710 970-28
	Schwarz matt	10 710 970-33
	Champagne gebürstet (22kt Gold)	10 710 970-46
	Champagne (22kt Gold)	10 710 970-47
	Chrom gebürstet (Edelstahl-Look)	10 710 970-93
	Dark Platinum gebürstet	10 710 970-99

Exzenterbetätigung mit Drehknopf - Dark Chrome

10 710 970

mm [inches]



Exzenterbetätigung mit Drehknopf - Dark Chrome

10 710 970

Ersatzteile für die
anderen
Oberflächenvarianten
finden Sie hier:
[Chrom](#)

