

WATER FALL Schwallauslauf mit Einzelstrahlen für Wandmontage - Schwarz matt

IMO

13 425 979	<ul style="list-style-type: none"> Ausladung 22 mm PEARLSTREAM Platte 240 mm x 60 mm Anschluss 1/2" ablängbar Steckanschluss-Montage Durchfluss max. 9,5 l/min (bei 3 Bar) 	<div> <div></div> <div>Schwarz matt</div> <div>13 425 979-33</div> </div> <div> <div></div> <div>Chrom</div> <div>13 425 979-00</div> </div> <div> <div></div> <div>Platin gebürstet</div> <div>13 425 979-06</div> </div> <div> <div></div> <div>Platin</div> <div>13 425 979-08</div> </div> <div> <div></div> <div>Dark Chrome</div> <div>13 425 979-19</div> </div> <div> <div></div> <div>Light Gold</div> <div>13 425 979-26</div> </div> <div> <div></div> <div>Light Gold gebürstet</div> <div>13 425 979-27</div> </div> <div> <div></div> <div>Messing gebürstet (23kt Gold)</div> <div>13 425 979-28</div> </div> <div> <div></div> <div>Bronze gebürstet</div> <div>13 425 979-42</div> </div> <div> <div></div> <div>Champagne gebürstet (22kt Gold)</div> <div>13 425 979-46</div> </div> <div> <div></div> <div>Champagne (22kt Gold)</div> <div>13 425 979-47</div> </div> <div> <div></div> <div>Chrom gebürstet</div> <div>13 425 979-93</div> </div> <div> <div></div> <div>Dark Platinum gebürstet</div> <div>13 425 979-99</div> </div>
------------	--	--

Empfohlenes Zubehör

<div> <div></div> <div> <div>UP-Wandwinkel -</div> <div> <div>•Max. Einbautiefe 163 mm</div> <div>•Min. Einbautiefe 90 mm</div> </div> </div> </div>	35 085 970 90
--	---------------

Empfohlenes Zubehör

<div> <div></div> <div> <div>UP-Wandwinkel -</div> <div> <div>•Max. Einbautiefe 163 mm</div> <div>•Min. Einbautiefe 90 mm</div> </div> </div> </div>	35 085 970 90
--	---------------

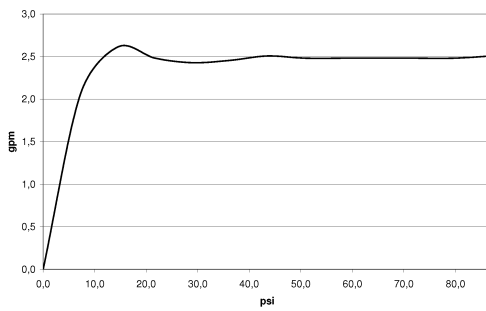
WATER FALL Schwallauslauf mit Einzelstrahlen für Wandmontage - Schwarz matt

IMO

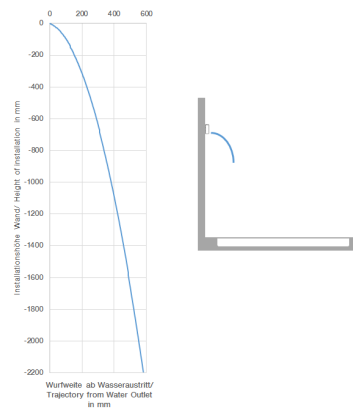
13 425 979
mm [inches]



Durchflussdiagramm



Wurfweitendiagramm

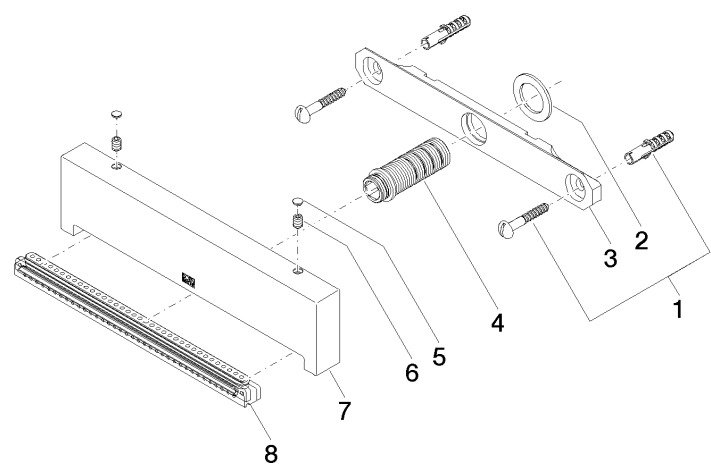


Zertifikate

LGA_19935.

IAPMO_4976 (6).

13 425 979



Ersatzteilstückliste

Nr.	Artikelnummer	Benennung	Verbaumenge	Lieferzeit
1	04 30 31 024 01 90	Befestigungssatz	1	2
2	09 14 05 009 90	Dichtung	1	2
3	09 17 97 053 90	Halter	1	2
4	90 24 03 199 00 90	Anschluss	1	2
5	90 31 20 087 00-33	Stopfen	1	30
6	09 31 11 144 90	Stift	2	2
7	09 17 01 185 20-33	Auslauf	1	30
8	90 29 03 071 00 90	Einsatz	1	2