

## MEM Waschtisch-Stand-Auslauf mit Ablaufgarnitur - Champagne gebürstet (22kt Gold)









MEM

13 715 782



- Ausladung 200 mm
- starrer Auslauf
- rechteckiger luftangereicherter Strahl
- Armaturenhöhe 321 mm
- Höhe bis Luftsprudler 190 mm
- Bohrungsdurchmesser 35 mm
- 2x Druckschlauch M 10 x 1 eingeschraubt, dichtheitsgeprüft
- Rosette 60 x 60 mm
- Durchfluss max. 5,7 l/min
- bleifrei
- Dieses Produkt leistet einen Beitrag zur Erfüllung der Vorgaben von nachhaltigen Gebäudezertifizierungen, z.B. LEED®, BREEAM®, DGNB

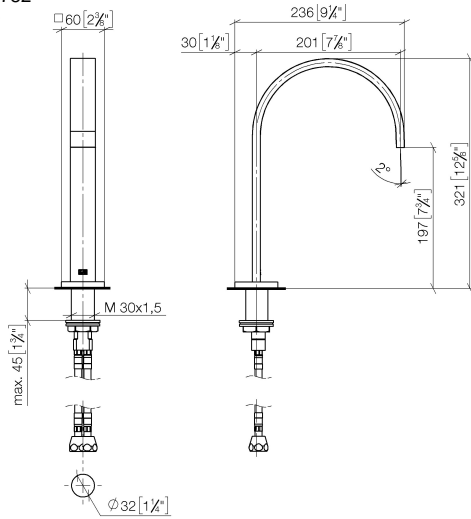
Nur für Becken mit Überlauf geeignet.

	Champagne gebürstet (22kt Gold)	13 715 782-46
	Chrom	13 715 782-00
	Platin gebürstet	13 715 782-06
	Platin	13 715 782-08
	Dark Chrome	13 715 782-19
	Messing gebürstet (23kt Gold)	13 715 782-28
	Champagne (22kt Gold)	13 715 782-47
	Dark Platinum gebürstet	13 715 782-99

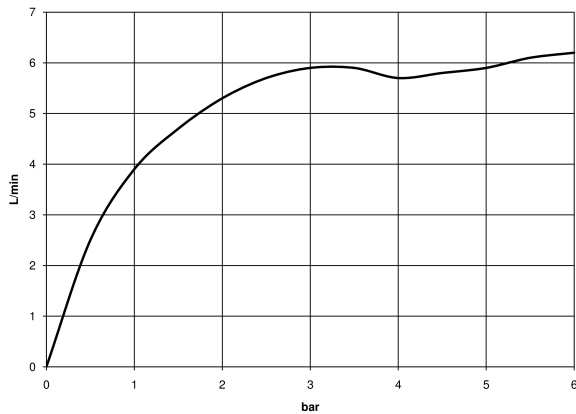
# MEM Waschtisch-Stand-Auslauf mit Ablaufgarnitur - Champagne gebürstet (22kt Gold)

MEM

13 715 782  
mm [inches]



## Durchflussdiagramm



## Codes & Standards

Executive Order  
no. 1007



MEM Waschtisch-Stand-Auslauf mit Ablaufgarnitur - Champagne gebürstet  
(22kt Gold)

---

MEM

13 715 782

Zertifikate

---

GDV\_0400

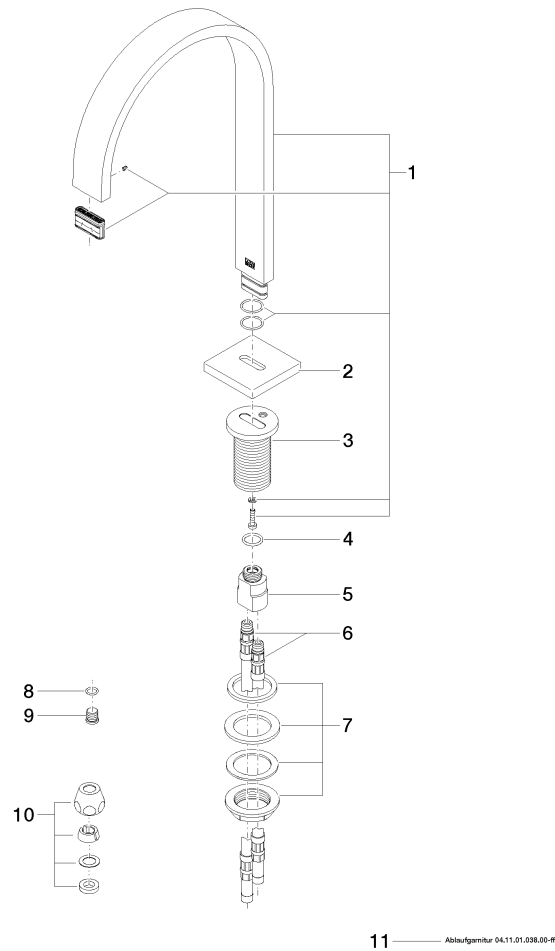
MEM Waschtisch-Stand-Auslauf mit Ablaufgarnitur - Champagne gebürstet  
(22kt Gold)

MEM

13 715 782

**Produktversion ab 7/1/2021**

Ersatzteile für die  
anderen  
Oberflächenvarianten  
finden Sie hier:  
Chrom





MEM Waschtisch-Stand-Auslauf mit Ablaufgarnitur - Champagne gebürstet  
(22kt Gold)

---

MEM

13 715 782

## **Ersatzteilstückliste**

**Produktversion ab 7/1/2021**