







## CL.1 Waschtisch-Wand-Auslauf ohne Ablaufgarnitur - Chrom

CL.1

13 800 705 Produktversion ab 09.03.2015



- Ausladung 200 mm
- starrer Auslauf
- rechteckiges Strahlbild mit 40 Einzelstrahlen
- Bohrungsdurchmesser 37 mm
- bleifrei
- Anschluss 1/2"
- Steckanschluss-Montage
- Durchfluss max. 4,5 l/min
- Dieses Produkt leistet einen Beitrag zur Erfüllung der Vorgaben von nachhaltigen Gebäudezertifizierungen, z.B. LEED®, BREEAM®, DGNB

|   |                                 |               |
|---|---------------------------------|---------------|
|  | Chrom                           | 13 800 705-00 |
|  | Platin gebürstet                | 13 800 705-06 |
|  | Dark Chrome                     | 13 800 705-19 |
|  | Champagne gebürstet (22kt Gold) | 13 800 705-46 |
|  | Champagne (22kt Gold)           | 13 800 705-47 |
|  | Dark Platinum gebürstet         | 13 800 705-99 |

### Empfohlenes Zubehör

#### UP-Wandwinkel -

35 085 970 90



- Max. Einbautiefe 163 mm
- Min. Einbautiefe 90 mm

13 800 705 Produktversion ab 09.03.2015

mm [inches]



### Durchflussdiagramm



### Codes & Standards

|                             |           |            |  |
|-----------------------------|-----------|------------|--|
| ASME A112.18.1              | cUPC      | DIN 4109   | EPA WaterSense   |
| ISO 3822                    | NSF372    | NSF61      | Scottish Water Byelaws   |
| UK Water Supply Regulations | Ü-Zeichen | WaterSense |  |



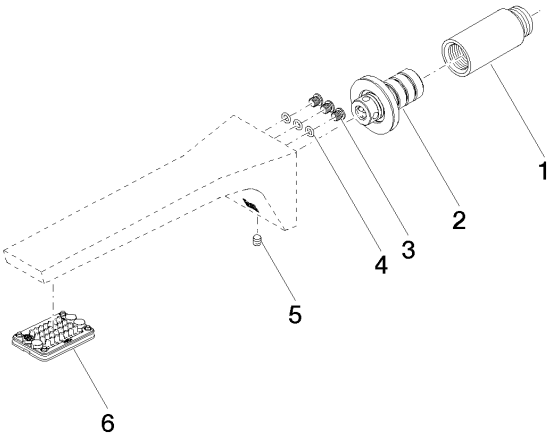
CL.1 Waschtisch-Wand-Auslauf ohne Ablaufgarnitur - Chrom

CL.1

13 800 705    Produktversion ab 09.03.2015

Zertifikate und Nachhaltigkeit

|         |           |            |            |           |
|---------|-----------|------------|------------|-----------|
| LGA_28  | IAPMO_N-4 | IAPMO_4976 | IAPMO_8834 | WRAS_1512 |
| IAPMO_6 |           |            |            |           |



Ersatzteilstückliste

| Nr. | Artikelnummer      | Benennung     | Verbaumenge | Lieferzeit |
|-----|--------------------|---------------|-------------|------------|
| 2   | 90 24 03 108 01 90 | Nippel Set    | 1,00        | 2          |
| 3   | 09 30 30 113 20 90 | Schraube      | 3,00        | 2          |
| 4   | 09 14 10 001 90    | Dichtung      | 3,00        | 2          |
| 6   | 90 11 02 297 00 90 | Luftsprudler  | 1,00        | 2          |
| 1   | 09 24 03 081 10 90 | Verlaengerung | 1,00        | 2          |
| 5   | 90 31 11 004 00 90 | Stift         | 1,00        | 2          |