


13 801 380

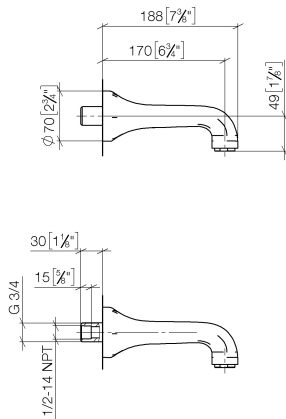


- Ausladung 170 mm
- runder Normalstrahl
- Bohrungsdurchmesser 37 mm
- Anschluss 3/4"
- Durchfluss max. 22 l/min bei 3 bar Fließdruck

	Messing gebürstet (23kt Gold)	13 801 380-28
	Chrom	13 801 380-00
	Platin gebürstet	13 801 380-06
	Platin	13 801 380-08
	Messing (23kt Gold)	13 801 380-09
	Dark Platinum gebürstet	13 801 380-99

13 801 380

mm [inches]



### Durchflussdiagramm

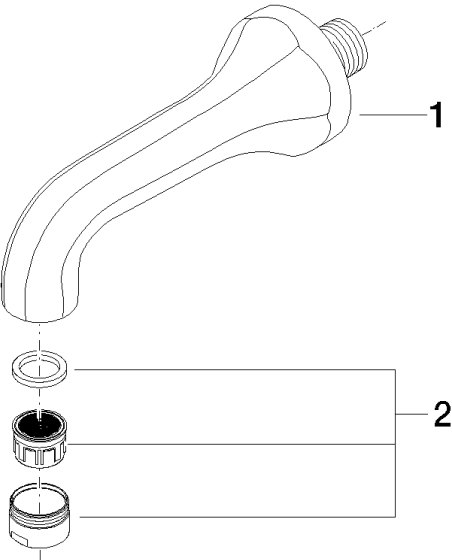


### Zertifikate

WRAS\_1404060.

13 801 380

Ersatzteile für die  
anderen  
Oberflächenvarianten  
finden Sie hier:  
Chrom



Ersatzteilstückliste

Nr.	Artikelnummer	Benennung	Verbaumenge	Lieferzeit
1	09 11 36 090-28	Auslauf	1	20
2	90 23 01 121 00-28	Luftsprudler	1	20