

## TARA HOT & COLD WATER DISPENSER - Platin

17 861 888 Produktversion ab 5/28/2022



- Ausladung 146 mm
- starrer, temperaturisolierter Auslauf
- Laminarstrahl
- Armaturenhöhe 288 mm
- Höhe bis Laminarstrahlregler 180 mm
- Bohrungsdurchmesser 35 mm
- Bereitstellung von bis zu 93 °C gefiltertem, heißem Wasser
- Bereitstellung von gefiltertem, kaltem Wasser
- Durchfluss max. 2 l/min bei 3 bar Fließdruck
- anschlussfertige Steuerungseinheit für Wandmontage (137 x 159 x 60 mm)
- elektronisches Magnetventil
- Steckernetzteil 100-230 V, 50-60 Hz, 18 W inkl. länderspezifischem Adapter-Set
- bleifrei
- Auslaufhülse nicht demontierbar.
- Dieses Produkt leistet einen Beitrag zur Erfüllung der Vorgaben von nachhaltigen Gebäudezertifizierungen, z.B. LEED®, BREEAM®, DGNB





**Für die einwandfreie Funktion des HOT & COLD WATER DISPENSERs in Verbindung mit Heißwassertank und Filter ist ein Mindestfließdruck von 3 bar notwendig. Zudem muss die Installation über einem Küchenbecken erfolgen. Alle 6 Monate ist ein Wechsel der Filterkartusche erforderlich. Bitte beachten Sie die weiteren Hinweise in der Montageanleitung. Detaillierte Planungshinweise und technische Daten finden Sie unter [www.dornbracht.com/professional](http://www.dornbracht.com/professional)**

Für die einwandfreie Funktion des HOT & COLD WATER DISPENSERs in Verbindung mit Heißwassertank und Filter ist ein Mindestfließdruck von 3 bar notwendig.

Zudem muss die Installation über einem Küchenbecken erfolgen.

Alle 6 Monate ist ein Wechsel der Filterkartusche erforderlich. Bitte beachten Sie die weiteren Hinweise in der Montageanleitung.

Detaillierte Planungshinweise und technische Daten finden Sie unter [www.dornbracht.com/professional](http://www.dornbracht.com/professional)

|   |                                  |               |
|---|----------------------------------|---------------|
|    | Platin                           | 17 861 888-08 |
|    | Chrom                            | 17 861 888-00 |
|    | Platin gebürstet                 | 17 861 888-06 |
|    | Messing (23kt Gold)              | 17 861 888-09 |
|    | Dark Chrome                      | 17 861 888-19 |
|    | Messing gebürstet (23kt Gold)    | 17 861 888-28 |
|    | Schwarz matt                     | 17 861 888-33 |
|    | Champagne gebürstet (22kt Gold)  | 17 861 888-46 |
|    | Champagne (22kt Gold)            | 17 861 888-47 |
|   | Chrom gebürstet (Edelstahl-Look) | 17 861 888-93 |
|  | Dark Platin gebürstet            | 17 861 888-99 |

### Benötigtes Zubehör

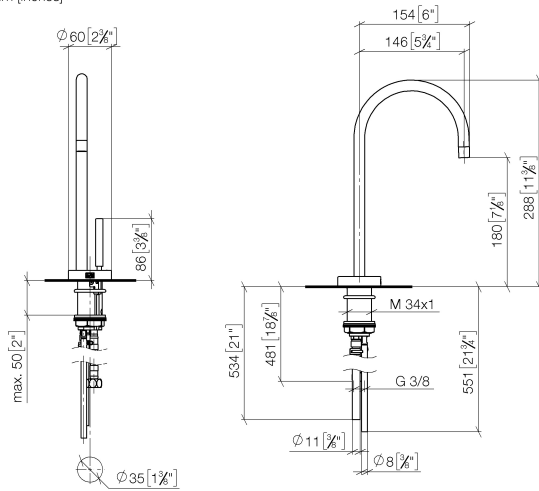


Heißwassertank inkl. Filter - 12 892 970 90

## TARA HOT & COLD WATER DISPENSER - Platin

17 861 888 Produktversion ab 5/28/2022

mm [inches]



### Durchflussdiagramm



### Codes & Standards

|                |        |          |                             |
|----------------|--------|----------|-----------------------------|
| ASME A112.18.1 | cUPC   | DIN 4109 | Executive Order<br>no. 1007 |
| ISO 3822       | NSF372 | NSF61    | Ü-Zeichen                   |



TARA HOT & COLD WATER DISPENSER - Platin

---

17 861 888    Produktversion ab 5/28/2022

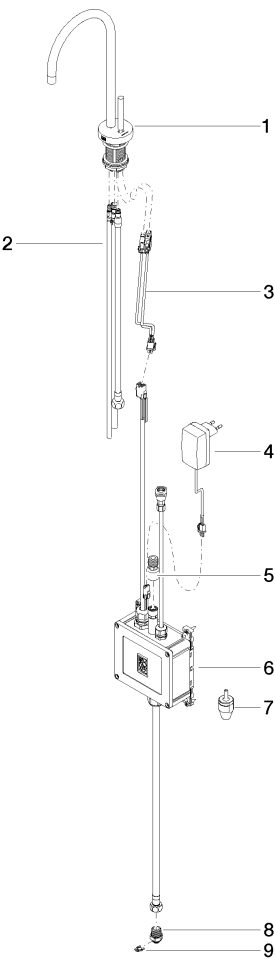
Zertifikate

---

|           |            |          |        |         |
|-----------|------------|----------|--------|---------|
| IAPMO_N-4 | IAPMO_4976 | GDV_0400 | LGA_28 | IAPMO_6 |
|-----------|------------|----------|--------|---------|

# TARA HOT & COLD WATER DISPENSER - Platin

17 861 888    Produktversion ab 5/28/2022



## Ersatzteilstückliste

| Nr. | Artikelnummer      | Benennung                               | Verbaumenge | Lieferzeit |
|-----|--------------------|---|-------------|------------|
| 1   | 90 17 85 100 06-08 | Armatur                                 | 1           | 40         |
| 2   | 90 30 04 067 00 90 | Schlauch                                | 1           | 2          |
| 3   | 90 10 01 048 00 90 | Elektrozubehoer                         | 1           | 2          |
| 4   | 04 10 01 246 00 90 | Elektrozubehoer                         | 1           | 2          |
| 5   | 12 866 970 90      | Adapter Durchflussbegrenzer HCWD 3/8" - | 1           | 2          |
| 6   | 90 11 11 064 01 90 | Elektrozubehoer                         | 1           | 2          |
| 7   | 90 24 04 291 00 90 | Einsatz                                 | 1           | 2          |
| 8   | 09 24 04 293 90    | Nippel                                  | 1           | 2          |
| 9   | 09 16 01 045 90    | Ring                                    | 1           | 2          |