






CL.1 Seitenventil linksschließend warm - Dark Chrome

CL.1

20 006 706

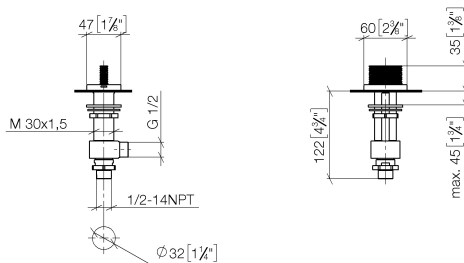


- mit CASCADE-Struktur
- Bohrungsdurchmesser 32 mm
- Rosette 60 x 47 mm
- mit Warmkennzeichnung

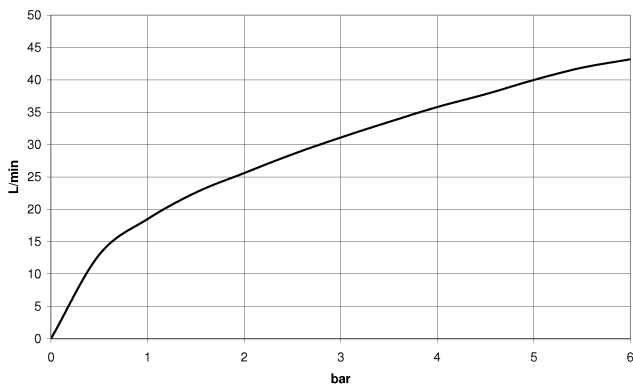
	Dark Chrome	20 006 706-19
	Chrom	20 006 706-00
	Platin gebürstet	20 006 706-06
	Champagne gebürstet (22kt Gold)	20 006 706-46
	Champagne (22kt Gold)	20 006 706-47
	Dark Platinum gebürstet	20 006 706-99

20 006 706

mm [inches]



Durchflussdiagramm



Codes & Standards

DIN 4109

ISO 3822

NSF372

NSF61

Scottish Water
Byelaws

UK Water Supply
Regulations

Ü-Zeichen



CL.1 Seitenventil linksschließend warm - Dark Chrome

CL.1

20 006 706

Zertifikate

WRAS_240202

IAPMO_N-4

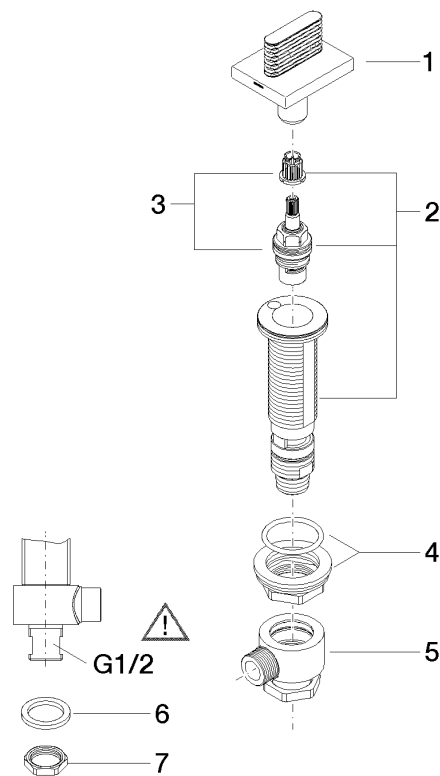
LGA_28

IAPMO_6

20 006 706

Produktversion ab 3/9/2015

Ersatzteile für die
anderen
Oberflächenvarianten
finden Sie hier:
Chrom





CL.1 Seitenventil linksschließend warm - Dark Chrome

CL.1

20 006 706

Ersatzteilstückliste

Produktversion ab 3/9/2015

Nr.	Artikelnummer	Benennung	Verbaumenge	Lieferzeit
	90 20 70 053 07-19	Griff (hot)	8	20