








IMO Waschtisch-Einlochbatterie mit Standrohr ohne Ablaufgarnitur - Light Gold gebürstet

22 585 671 Produktversion ab 4/1/2024



- Ausladung 195 mm
- starrer Auslauf
- rechteckiger luftangereicherter Strahl
- Höhe gesamt 1038 - 1103 mm
- Höhe bis Luftsprudler 970 - 1040 mm
- Rosette Ø 135 mm
- Durchfluss max. 4,6 l/min
- bleifrei
- Dieses Produkt leistet einen Beitrag zur Erfüllung der Vorgaben von nachhaltigen Gebäudezertifizierungen, z.B. LEED®, BREEAM®, DGNB

| | | |
|---|-------------------------|---------------|
|  | Light Gold gebürstet | 22 585 671-27 |
|  | Chrom | 22 585 671-00 |
|  | Platin gebürstet | 22 585 671-06 |
|  | Dark Chrome | 22 585 671-19 |
|  | Schwarz matt | 22 585 671-33 |
|  | Chrom gebürstet | 22 585 671-93 |
|  | Dark Platinum gebürstet | 22 585 671-99 |

Benötigtes Zubehör



- UP-Bodenbefestigung -**
- Min. Einbautiefe mm
 - Max. Einbautiefe mm

35 945 970 90

Benötigtes Zubehör

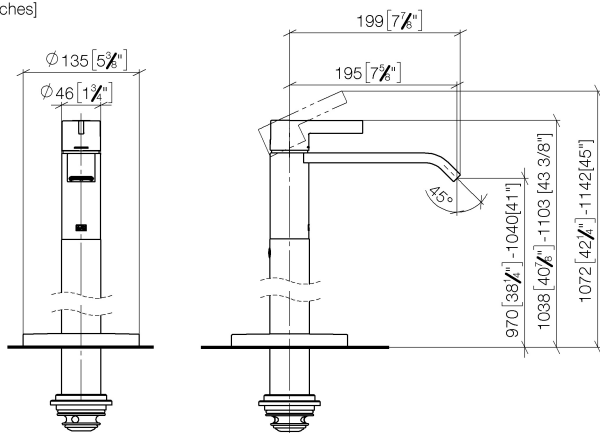


- UP-Bodenbefestigung -**
- Min. Einbautiefe mm
 - Max. Einbautiefe mm

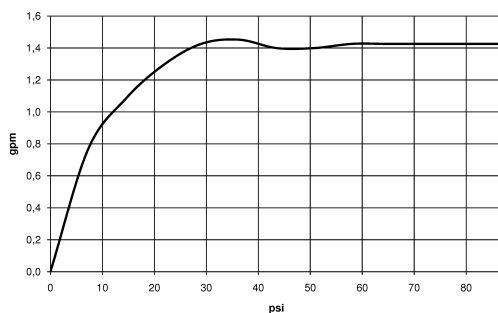
35 945 970 90

IMO Waschtisch-Einlochbatterie mit Standrohr ohne Ablaufgarnitur - Light Gold gebürstet

22 585 671 Produktversion ab 4/1/2024
mm [inches]



Durchflussdiagramm



Codes & Standards

DIN 4109

ISO 3822

Ü-Zeichen



IMO Waschtisch-Einlochbatterie mit Standrohr ohne Ablaufgarnitur - Light Gold gebürstet

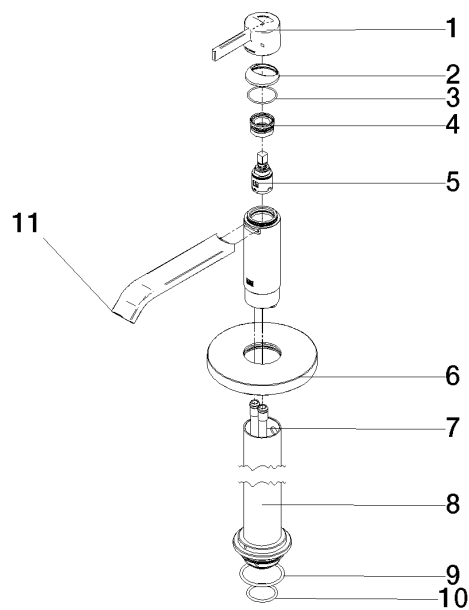
22 585 671 Produktversion ab 4/1/2024

Zertifikate

LGA_38

IMO Waschtisch-Einlochbatterie mit Standrohr ohne Ablaufgarnitur - Light Gold gebürstet

22 585 671 Produktversion ab 4/1/2024



Ersatzteilstückliste

| Nr. | Artikelnummer | Benennung | Verbaumenge | Lieferzeit |
|--|--------------------|-----------|-------------|------------|
| 1 | 90 20 67 019 00-27 | Griff | 1 | 30 |
| 2 | 90 28 30 059 00-27 | Haube | 1 | - |
| Ersatzteil nicht mehr bestellbar, bitte bestellen Sie den Nachfolgeartikel | | | | |
| 3 | 09 14 10 102 90 | Dichtung | 1 | 2 |
| 4 | 90 23 10 146 00 90 | Mutter | 1 | 2 |
| 5 | 90 15 05 042 00 90 | Kartusche | 1 | 2 |
| 6 | 09 27 88 005-27 | Rosette | 1 | 30 |
| 7 | 04 28 22 022 10 90 | Anschluss | 2 | 2 |
| 8 | 90 28 22 574 00-27 | Rohr | 1 | 30 |
| 9 | 09 14 10 084 90 | Dichtung | 1 | 2 |
| 10 | 09 14 10 018 90 | Dichtung | 1 | 2 |
| 11 | 90 28 22 407 00-27 | Auslauf | 1 | 30 |