






## CYO Wannen-Einhandbatterie mit Standrohr für freistehende Montage mit Schlauchbrausegarnitur - Chrom

CYO

25 863 811



- Ausladung 247 mm
- rechteckiger luftangereicherter Strahl
- Durchfluss Auslauf max. 26,5 l/min
- Handbrause: COMPACT RAIN, Durchfluss max. 6,8 l/min (bei 3 Bar)
- Stabhandbrause mit Antikalk-System
- Brausehalter
- automatische Umstellung Wanne/Brause
- Höhe gesamt 980 - 1050 mm
- Höhe Standrohr 598 - 668 mm
- Höhe bis Luftsprudler 903 - 973 mm
- Schubrosette 131 x 131 mm
- Metallbrauseschlauch 1250 mm mit integriertem Verdrehschutz

	Chrom	25 863 811-00
	Platin gebürstet	25 863 811-06
	Dark Chrome	25 863 811-19
	Messing gebürstet (23kt Gold)	25 863 811-28
	Dark Platinum gebürstet	25 863 811-99

### Benötigtes Zubehör



#### UP-Bodenbefestigung -

35 945 970 90

- Max. Einbautiefe 150 mm
- Min. Einbautiefe 80 mm

# CYO Wannen-Einhandbatterie mit Standrohr für freistehende Montage mit Schlauchbrausegarnitur - Chrom

CYO

25 863 811

mm [inches]



## Durchflussdiagramm



## Codes & Standards

ASME A112.18.1	cUPC	DIN 4109	EN 1717
ISO 3822	Scottish Water Byelaws	UK Water Supply Regulations	Ü-Zeichen



CYO Wannen-Einhandbatterie mit Standrohr für freistehende Montage mit  
Schlauchbrausegarnitur - Chrom

CYO

25 863 811

Zertifikate und Nachhaltigkeit

IAPMO_4976	LGA_38	WRAS_2201	Belgaqua_21-376-2
------------	--------	-----------	-------------------

# CYO Wannen-Einhandbatterie mit Standrohr für freistehende Montage mit Schlauchbrausegarnitur - Chrom

CYO

25 863 811



# CYO Wannen-Einhandbatterie mit Standrohr für freistehende Montage mit Schlauchbrausegarnitur - Chrom

CYO

25 863 811

## Ersatzteilstückliste

Nr.	Artikelnummer	Benennung	Verbaumenge	Lieferzeit
5	09 31 11 040 90	Stift	3,00	2
4	09 31 11 058 90	Stift	1,00	2
12	09 21 34 080-00	Nippel	1,00	10
20	09 14 10 031 90	Dichtung	2,00	2
2	90 30 02 072 00-00	Metall-Brauseschlauch 1/2" x 3/8" x 1250 mm - Chrom	1,00	10
17	90 11 70 011 00-00	Auslauf	1,00	10
8	09 24 03 130-00	Nippel	1,00	10
3	09 18 40 118 90	Huelse	1,00	2
14	09 24 03 069 90	Nippel	1,00	2
19	09 23 01 057 90	Durchflussbegrenzer	1,00	2
10	09 31 09 094 20-00	Zugstange	1,00	10
18	04 31 20 034 00 90	Stopfen	2,00	2
9	90 16 02 023 00 90	Feder	1,00	2
15	90 21 02 069 00-00	Haube	1,00	10
6	90 23 01 141 00 90	Rueckflussverhinderer	1,00	2
11	90 14 10 055 00 90	Dichtung	1,00	2
7	90 14 10 010 00 90	Dichtung	2,00	2
13	90 14 10 033 00 90	Dichtung	1,00	2
16	90 14 20 026 00 90	Dichtung	1,00	2
1	90 12 11 140 41-00	Brause	1,00	10
32	09 20 93 051 90	Halter	2,00	2
35	09 14 03 107 90	Dichtung	1,00	2
27	09 20 80 022-00	Griff	1,00	10
33	04 28 22 024 00-00	Rohr	1,00	10
30	09 14 10 139 90	Dichtung	4,00	2
26	09 28 30 036-00	Haube	1,00	10
31	04 28 22 025 00 90	Anschluss	2,00	2
24	09 24 04 298 90	Mutter	1,00	2
37	09 14 10 018 90	Dichtung	1,00	2
22	09 14 10 148 90	Dichtung	1,00	2
28	90 31 11 030 00 90	Stift	1,00	2
23	90 15 05 039 00 90	Kartusche	1,00	2
34	09 27 71 011-00	Rosette	1,00	10
29	90 31 20 087 00-00	Stopfen	1,00	10
36	09 14 10 084 90	Dichtung	1,00	2
25	09 14 10 037 90	Dichtung	1,00	2