

Duschgarnitur ohne Handbrause - Platin gebürstet

SERIENNEUTRAL

26 413 979 Produktversion ab 01.10.2023



- COMPACT RAIN, Durchfluss max. l/min (bei 3 Bar)
- Stichmaß 853 mm
- Brauseschlauchanschluss 3/8"
- Metallbrauseschlauch 1750 mm mit integriertem Verdrehschutz
- Wandrohr mit Schieber
- Rohrdurchmesser 18 mm
- Eigensicher gegen Rückfließen

Dieser Artikel enthält keine Handbrause!


	Platin gebürstet	26 413 979-06
	Chrom	26 413 979-00
	Platin	26 413 979-08
	Dark Chrome	26 413 979-19
	Light Gold	26 413 979-26
	Light Gold gebürstet	26 413 979-27
	Messing gebürstet (23kt Gold)	26 413 979-28
	Schwarz matt	26 413 979-33
	Dark Brass gebürstet	26 413 979-39
	Bronze gebürstet	26 413 979-42
	Champagne gebürstet (22kt Gold)	26 413 979-46
	Champagne (22kt Gold)	26 413 979-47
	Chrom gebürstet	26 413 979-93
	Dark Platinum gebürstet	26 413 979-99

Duschgarnitur ohne Handbrause - Platin gebürstet

SERIENNEUTRAL

26 413 979 Produktversion ab 01.10.2023


Empfohlenes Zubehör

	UP-Wandwinkel - •Max. Einbautiefe 163 mm •Min. Einbautiefe 90 mm	35 085 970 90
-----------------------------------------------------------------------------------	-------------------------------------------------------------------------------	---------------


Empfohlenes Zubehör

	LISSÉ Wandanschlussbogen - Platin gebürstet	28 450 845-06
-----------------------------------------------------------------------------------	--------------------------------------------------------------	---------------


Benötigtes Zubehör

	Handbrause - Platin gebürstet	28 018 979-06
-----------------------------------------------------------------------------------	--------------------------------------	---------------

Benötigtes Zubehör

	Handbrause - Platin gebürstet	28 016 979-06
-----------------------------------------------------------------------------------	--------------------------------------	---------------

Benötigtes Zubehör

	Handbrause - Platin gebürstet	28 017 979-06
-------------------------------------------------------------------------------------	--------------------------------------	---------------

Benötigtes Zubehör

	SERIENNEUTRAL Handbrause FlowReduce - Platin gebürstet	28 025 979-06 0010
-------------------------------------------------------------------------------------	-------------------------------------------------------------------------	-----------------------

Benötigtes Zubehör

	SERIENNEUTRAL Handbrause FlowReduce - Platin gebürstet	28 029 979-06 0010
-------------------------------------------------------------------------------------	-------------------------------------------------------------------------	-----------------------


Empfohlenes Zubehör

	Wandanschlussbogen - Platin gebürstet	28 450 980-06
-----------------------------------------------------------------------------------	--------------------------------------------------------	---------------


Benötigtes Zubehör

	Handbrause - Platin gebürstet	28 012 979-06
-----------------------------------------------------------------------------------	--------------------------------------	---------------


Benötigtes Zubehör

	Handbrause FlowReduce - Platin gebürstet	28 012 979-06 0010
-----------------------------------------------------------------------------------	-----------------------------------------------------------	-----------------------

Benötigtes Zubehör

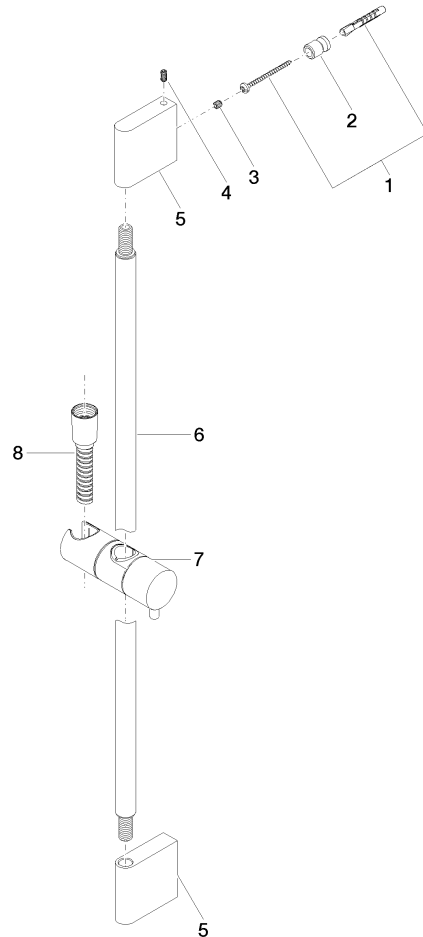
	Handbrause FlowReduce - Platin gebürstet	28 016 979-06 0010
-----------------------------------------------------------------------------------	-----------------------------------------------------------	-----------------------

Benötigtes Zubehör

	Handbrause FlowReduce - Platin gebürstet	28 018 979-06 0010
-------------------------------------------------------------------------------------	-----------------------------------------------------------	-----------------------

Benötigtes Zubehör

	SERIENNEUTRAL Handbrause - Platin gebürstet	28 029 979-06
-------------------------------------------------------------------------------------	--------------------------------------------------------------	---------------



Ersatzteilstückliste

Nr.	Artikelnummer	Benennung	Verbaumenge	Lieferzeit
7	12 580 970-06	Schieber - Platin gebürstet	1,00	10
1	05 17 20 726 02 90	Befestigungssatz	2,00	2
4	04 31 11 113 00 90	Stift	2,00	2
2	08 17 20 726 90	Halter	2,00	2
8	28 322 970-06	Metall-Brauseschlauch 1/2" x 3/8" x 1750 mm - Platin gebürstet	1,00	2
6	90 28 22 597 00-06	Halter	1,00	10
3	09 31 11 049 90	Stift	2,00	2
5	08 17 97 054-06	Halter	2,00	10